CATÁLOGO DE PRODUCTOS

Climarkt

CONDICIONES GENERALES DE VENTA

TODO PEDIDO A CLIMARKT, IMPLICA LA COMPLETA ACEPTACIÓN Y CONOCIMIENTO DE ESTAS CONDICIONES GENERALES DE VENTA, LAS CUALES ÚNICAMENTE PODRÁN SER MODIFICADAS, EN TODO O EN PARTE, MEDIANTE DECLARACIÓN ESCRITA DEL VENDEDOR.

1.-CATALOGOS Y OFERTAS.

LAS INDICACIONES DE NUESTROS CATALOGOS SON ORIENTATIVAS Y POR TANTO PUEDEN SER OBJETO DE MODIFICACIÓN, SIN QUE POR ELLO DE LUGAR A RECLAMACIÓN ALGUNA.

LOS PEDIDOS ESPECIALES NO SE ADMITEN DEVOLUCIONES, EN CASO CONTRARIO SE PENALIZARÍA CON CARGO, SIGUIENDO INSTRUCCIONES DEL FABRICANTE.

LAS OFERTAS ESTÁN SIEMPRE Y A TODOS LOS EFECTOS, CONDICIONADAS A NUESTRA ACEPTACIÓN, POR ESCRITO, DEL CORRESPONDIENTE PEDIDO.

LOS PLAZOS DE ENTREGA QUE CONSTEN EN NUESTRAS ACEPTACIONES DE PEDIDO, SERÁN MERAMENTE ORIENTATIVOS.

2.-CONDICIONES DE PAGO.

EL PAGO DEL PRECIO DE NUESTRAS MERCANCÍAS DEBE HACERSE AL CONTADO EN NUESTRAS OFICINAS, SALVO QUE SE CONCEDA CRÉDITO AL COMPRADOR, EN CUYO CASO SE HARÁ EFECTIVO EN EL PLAZO O PLAZOS ESTIPULADOS EXPRESAMENTE.

PARA FACILITAR LA EFECTIVIDAD DEL PAGO SE PODRÁN GIRAR EFECTOS CAMBIARIOS A CARGO DEL COMPRADOR, SIN QUE ELLO SIGNIFIQUE UNA MODIFICACIÓN, NI DE LA FECHA, NI DEL LUGAR DE PAGO, DETERMINADOS ANTERIORMENTE.

TODA DEMORA DEL PAGO DARÁ LUGAR, AL DEVENGO DE INTERESES CALCULADOS AL TIPO DE DESCUENTO BANCARIO, COMISIONES Y GASTOS.

EN TANTO QUE EL COMPRADOR NO HAYA SATISFECHO EL PRECIO TOTAL, LA MERCADERÍA NO PODRÁ SER ENAJENADA, CEDIDA O EN CUALQUIER CASO TRANSMITIDA, HACIÉNDOSE CONSTAR QUE CLIMARKT SE RESERVA EL DERECHO DE DOMINIO DEL MATERIAL, HASTA QUE LA DEUDA HAYA SIDO TOTALMENTE CANCELADA POR EL COMPRADOR PUDIENDO CLIMARKT HACERSE CARGO DE LA MERCANCÍA POR EL MEDIO QUE ESTIME OPORTUNO Y DONDE QUIERA QUE ESTE SITUADA O INSTALADA DICHA MERCANCÍA, QUEDANDO EN PROPIEDAD DE CLIMARKT LAS CANTIDADES COBRADAS CON ANTERIORIDAD, EN CONCEPTO DE INDEMNIZACIÓN, Y A LAS QUE EL COMPRADOR RENUNCIA EXPRESAMENTE.

3.-DEVOLUCIONES.

NO SE ADMITEN DEVOLUCIONES SIN LA CONFORMIDAD PREVIA DE CLIMARKT

EN CASO DE SER ACEPTADA LA DEVOLUCIÓN, EL MATERIAL DEBERÁ REUNIR LAS SIGUIENTES CONDICIONES:

EL ESTADO DEL MATERIAL DEBERÁ SER EL MISMO QUE EN EL MOMENTO DE LA ENTREGA.
SERÁ CARGADO A CUENTA DEL CLIENTE EL IMPORTE DE LAS REPARACIONES SI ÉSTAS FUESEN NECESARIAS.
SE RECHAZARÁ CUALQUIER MATERIAL RECEPCIONADO SIN POSIBILIDAD DE VENTA O REPARACIÓN, O QUE NO SE AJUSTE A LA FABRICACIÓN ACTUAL.

TODA DEVOLUCIÓN DEBERÁ IR ACOMPAÑADA CON UN ALBARAN DE DEVOLUCIÓN AUTORIZADO POR EL VENDEDOR DEL MATERIAL, TODA DEVOLUCIÓN SE DEDUCIRÁ UN PORCENTAJE NO INFERIOR AL 10% EN CONCEPTO DE GASTOS DE RECEPCIÓN, PRUEBA, INSPECCIÓN Y DEMÉRITO, SALVO QUE SE ESPECIFIQUE OTRO PORCENTAJE.

CLIMARKT NO ACEPTA PENALIDAD ALGUNA, NI SE HACE RESPONSABLE POR LOS DAÑOS PRODUCIDOS AL CLIENTE O A TERCEROS, POR UN INADECUADO USO DEL MATERIAL VENDIDO.

Climarkt

Catálogo general de productos

Índice

Calefacción

04. Calderas de Gas
04. Bombas de Condensación
05. Calderas de Gasoil
09. Calderas y Estufas Biomasa
11. Chimenea
16. Radiadores y accesorios para radiador
21. Radiadores Toallero
24. Valvulería para Radiador
28. Termos eléctricos y Acumuladores
31. Aerotermia
33. Calentadores
33. Bombas circuladoras
36. Vasos de expansión
38. Termostatos
41. Accesorios de Calefacción

Fontanería

48. Polibutileno
50. Multicapa
56. Polietileno Reticulado
64. Reparación de tuberías
66. Accesorios de Latón para Polietileno
67. Accesorios de Polietileno
69. Accesorios de Latón
79. Accesorios de Cobre
84. Latiguillos
85. Valvulería
96. PVC Presión
100. Evacuación + Sumideros y calderetas
111. Sinfones y Desagües
123. Bombas
124. Adhesivos y Selladores

Baño

128. Grifería
136. Grifería Temporizada
141. Accesorios Baño
164. Colectividades
168. Descarga
176. Trituradores Baño

Gas

178. Recores de Gas
180. Válvulas de Gas

Aire Acondicionado

182. Aparatos de Aire Acondicionado

Calderas Gas

BAXI

Platinum Compact ECO

		26/26 F ECO	30/30 F ECO
Potencia térmica nominal agua caliente	kW	26,0	29,0
Potencia térmica nominal Calefacción 80/60ºC	kW	20,0	24,0
Potencia térmica nominal Calefacción 50/30ºC	kW	21,8	26,1
Potencia térmica reducida Calefacción 80/60ºC	kW	3.8	3,8
Clase de Eficiencia en Calefacción		A (*)	A (*)
Referencia (4)		**7725724**	**7725725**

Neodens Plus ECO

		24/24 F ECO	28/28 F ECO	33/33 F ECO
Potencia térmica nominal agua caliente	kW	24,0	28,0	33,0
Potencia térmica nominal Calefacción 80/60ºC	kW	20,0	24,0	28,0
Potencia térmica nominal Calefacción 50/30ºC	kW	21,8	26,1	30,6
Potencia térmica reducida Calefacción 80/60ºC	kW	3,4	3,8	4,7
Clase de Eficiencia en Calefacción		A (*)	A (*)	A (*)
Referencia (4)		**7221171**	**7221172**	**7657133**

Thermor

SERIE CONCEPT

Logic Micro

NOX

A A

Hasta 2 años de garantía total. Consultar condiciones de garantía.

CON CONTRATO MANTENIMIENTO THERMOR
GARANTÍA THERMOR 2 AÑOS

Código	Modelo	Potencia Calef. (kW)	Potencia ACS (kW)	Tipo de Gas	Altura (mm)	Ancho (mm)	Fondo (mm)	Perfil
750044*	LOGIC MICRO 24	24	24	GN/GP**	700	395	278	M

*Incluye regleta de conexiones código 074378 y kit de evacuación de humos horizontal código 074255.
**Para la transformación a gas propano es necesario el kit correspondiente.

Bombas de condensados SFA

ACV

SERIE ACV

Kompakt HR eco

A A

Hasta 3 años de garantía total. Consultar condiciones de garantía.

GARANTÍA THERMOR 3 AÑOS

SERIE ACV

Código	Modelo	Potencia Calef. (kW)	Potencia ACS (kW)	Tipo de Gas	Altura (mm)	Ancho (mm)	Fondo (mm)	Perfil
750146*	KOMPAKT HR ECO 24/28	22,8	27,5	GN/GLP	720	450	270	XL
750147*	KOMPAKT HR ECO 30/36	26,2	31,5	GN/GLP	810	450	270	XL

*Incluye regleta de conexiones (Código 787508) y kit de evacuación de humos horizontal (Código 787486).

Saunier Duval

Bombas de condensados SFA

Caldera MicraCom Condens 24

18,3kW en calefacción y 24kW en agua caliente sanitaria

Ref.
12026120

Caldera THEMA Condens 25-A (H-ES)

19.6 kW en calefacción y 25.5 kW en ACS. Pantalla digital con botones de fácil uso. Microacumulación WARM START.

Ref.
0012021496

Caldera THEMAFAST Condens 25 -A (H-ES)

19.6 kW en calefacción y 25.5 kW en ACS. START&HOT MICROFAST 2.0, sistema de microacumulación

Ref.
0012021495

Accesorios para Condensación Saunier

Termostato modulante multizona inalámbrico de calderas Exacontrol E7 RC N

Ref.
0020118072

Termostato Modulante Inalámbrico MiGo P especial.

Ref.
0020197227

DOMUSA TEKNIK

Calderas GasOil

DOMESTIC

QUEMADOR DE GASÓLEO
D-3: POTENCIAS de 17 a 36 kW

ESPECIFICACIONES

MODELO	POTENCIA kW		TIPO	PRECALENTADOR	POTENCIA MOTOR W	CÓDIGO
	MÍN.	MÁX.				
DOMESTIC D3 LN	20,7	33,2	Bajo NOx	No	110	TQDMV0C005

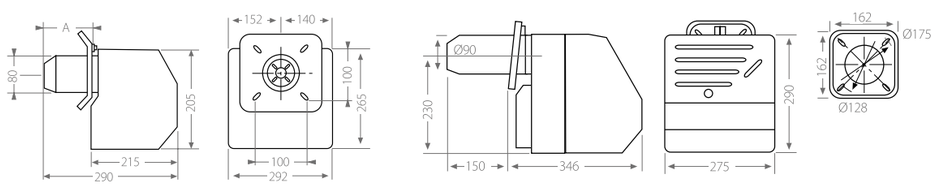

	A
D3	75
D4	98

Calderas Gasoil

DOMUSA TEKNIK

EVOLUTION EV HFM
EVOLUTION EV HFC

CALDERA DE CONDENSACIÓN ESTANCA DE HIERRO FUNDIDO
4 POTENCIAS: de 20 a 40 kW
PRODUCCIÓN DE ACS INSTANTÁNEA O SÓLO CALEFACCIÓN

ESPECIFICACIONES

MODELO	POTENCIA ÚTIL 50º C / 30º C	POTENCIA ÚTIL 80º C / 60º C	PRODUCCIÓN ACS L/min		CLASE EFICIENCIA CALEFACCIÓN	CLASE EFICIENCIA ACS	PERFIL ACS	CÓDIGO
	kW	kW	ΔT30ºC	ΔT25ºC				
EVOLUTION EV 25 HFM	26,1	24,8	11,8	14,2	A	A	XL	TEV0000076
EVOLUTION EV 30 HFM	30,2	28,7	13,7	16,4			XL	TEV0000042
EVOLUTION EV 40 HFM	40,5	38,7	18,4	22,1			XL	TEV0000043

EVOLUTION EV HFDX

CALDERA DE CONDENSACIÓN ESTANCA DE HIERRO FUNDIDO
3 POTENCIAS: de 20 a 40 kW
PRODUCCIÓN DE ACS POR ACUMULACIÓN

ESPECIFICACIONES

MODELO	POTENCIA ÚTIL 50º C / 30º C	POTENCIA ÚTIL 80º C / 60º C	PROD. ACS CONTINUA L/H Δ30ºC	PROD. ACS L/10 min Δ30ºC	VOLUMEN DEL ACUMULADOR L	CLASE EFICIENCIA CALEFAC.	CLASE EFICIENCIA ACS	PERFIL ACS	SIN KIT SUELO RADIANTE
	kW	kW							CÓDIGO
EVOLUTION EV 40 HFDX	40,5	38,7	846	321	130	A	B	XXL	TEV0000045

EVOLUTION EV HFM OD

CALDERA DE CONDENSACIÓN DE HIERRO FUNDIDO
PARA INSTALAR EN EXTERIORES
PRODUCCIÓN DE ACS INSTANTÁNEA

ESPECIFICACIONES

MODELO	POTENCIA ÚTIL 50º C / 30º C	POTENCIA ÚTIL 80º C / 60º C	PRODUCCIÓN ACS L/MIN		CLASE EFICIENCIA CALEFACCIÓN	CLASE EFICIENCIA ACS	PERFIL ACS	CÓDIGO
	KW	KW	ΔT30ºC	ΔT25ºC				
EVOLUTION EV 40 HFM OD	40,5	38,7	18,4	22,30	A	A	XL	TEV0000075

MINNY DUO

CALDERA DE CONDENSACIÓN DE ACERO
2 VERSIONES: MINNY CAL (CALEFACCIÓN) /
MINNY DUO (CALEFACCIÓN Y ACS INSTANTÁNEA)
2 POTENCIAS: 21 y 32 kW

ESPECIFICACIONES

MODELO	POTENCIA ÚTIL 50º C / 30º C	POTENCIA ÚTIL 80º C / 60º C	PRODUCCIÓN ACS L/MIN		CLASE EFICIENCIA CALEFACCIÓN	CLASE EFICIENCIA ACS	PERFIL ACS	CÓDIGO
	kW	kW	ΔT30ºC	ΔT25ºC				
MINNY DUO 30	32,1	30	14	17	A	B	XL	TMIN000002

CLIMA PLUS H
CALDERA DE ACERO
CLIMA PLUS HFD
CALDERA DE HIERRO FUNDIDO

1 VERSIÓN: CALEFACCIÓN Y ACS INSTANTÁNEA
CLIMA PLUS H: 1 POTENCIA 27 kW
CLIMA PLUS HFD: 1 POTENCIA 28 kW

ESPECIFICACIONES

MODELO	POTENCIA ÚTIL	PRODUCCIÓN ACS L/min	CLASE EFICIENCIA CALEFACCIÓN	CLASE EFICIENCIA ACS	PERFIL ACS	CÓDIGO
	kW	ΔT30ºC				
CLIMA PLUS H	26,5	12,6	B	B	XL	TCLIM00017
CLIMA PLUS HFD 30	28,1	13,4			XL	TCLIM00016

Calderas Gasoil

DOMUSA TEKNIK

SIRENA HFD

CALDERA DE HIERRO FUNDIDO CON CONTROL ELECTRÓNICO
2 VERSIONES: CALEFACCIÓN / CALEFACCIÓN + ACS INSTANTÁNEA
3 POTENCIAS: DE 28 A 51 kW

ESPECIFICACIONES

MODELO	POTENCIA ÚTIL	PRODUCCIÓN ACS L/min	CLASE EFICIENCIA CALEFACCIÓN	CLASE EFICIENCIA ACS	PERFIL ACS	CÓDIGO
	kW	ΔT30ºC				
SIRENA MIX DUO HFD 30	28,1	13,4	B	B	XL	TSIRME00F2
SIRENA MIX DUO HFD 40	39,4	18,8			XL	TSIRME00F3

SIRENA HFD

CALDERA DE HIERRO FUNDIDO
2 VERSIONES: CALEFACCIÓN / CALEFACCIÓN + ACS INSTANTÁNEA
3 POTENCIAS: DE 28 A 51 kW

ESPECIFICACIONES

MODELO	POTENCIA ÚTIL	PRODUCCIÓN ACS L/MIN	CLASE EFICIENCIA CALEFACCIÓN	CLASE EFICIENCIA ACS	PERFIL ACS	CÓDIGO
	kW	ΔT30ºC				
SIRENA MIX DUO HFD 30	28,1	13,4	B	B	XL	TSIRM00F12
SIRENA MIX DUO HFD 40	39,4	18,8			XL	TSIRM00F13
SIRENA CAL HFD 30	28,1	-		-	-	TSIRC00F15

MCF HDX

CALDERA DE HIERRO FUNDIDO
GRUPO TÉRMICO CON ACUMULADOR INOX
3 POTENCIAS: En tiro natural de 29 a 52 kW
2 POTENCIAS: Con cámara estanca de 29 a 40 kW

ESPECIFICACIONES

MODELO	POTENCIA ÚTIL	PROD. ACS L/10 MIN Δ30ºC		PROD. ACS CONTINUA EN L/H Δ30ºC		SALIDA DE GASES	CLASE EFICIENCIA CALEFACCIÓN	CLASE EFICIENCIA ACS	PERFIL ACS	ACUMULADOR 100 L
	kW	100 L	130 L	100 L	130 L					CÓDIGO
MCF 30 HDX	28,1	258	321	721	846	Tiro natural			XXL	TMCX000103
										ACUMULADOR 130 L
										CÓDIGO
MCF 40 HDX	39,4	258	321	721	846	Tiro natural			XXL	TMCX000106

JAKA HFS

GRUPO TÉRMICO DE FUNDICIÓN SIN QUEMADOR
6 POTENCIAS: de 29 a 88 kW

ESPECIFICACIONES

MODELO	POTENCIA ÚTIL kW	QUEMADOR RECOMENDADO PARA CLASE B	CÓDIGO
JAKA HFS 30	28,1	DOMESTIC D3 LN	TJAK000059
JAKA HFS 40	39,4	DOMESTIC D4 LN	TJAK000060

JAKA HFD

GRUPO TÉRMICO DE FUNDICIÓN
4 POTENCIAS: de 29 a 64 kW

ESPECIFICACIONES

MODELO	POTENCIA ÚTIL kW	CLASE EFICIENCIA CALEFACCIÓN	CÓDIGO
JAKA HFD 30	28,1	B	TJAK000065

Calderas Gasoil

BAXI

Gavina Plus Eco

		GTI		GTIF		GT	
		20	30	20	30	20	30
Potencia térmica nominal agua caliente	kW	23,3	33,7	23,3	33,7	-	-
Potencia térmica nominal Calefacción 80/60ºC	kW	23,3	33,7	23,3	33,7	23,3	33,7
Rendimiento a potencia nominal 80/60ºC	%	95,0	94,9	95,0	94,9	95,0	94,9
Rendimiento con carga parcial del 30% 80/60ºC	%	98,0	97,7	98,0	97,7	98,0	97,7
Emisiones NOx (ErP2014/C207/02)	mg/kWh	110,6	110,6	110,6	110,6	110,6	110,6
Referencia		**7703618**	**7703619**	**7703640**	**7703641**	**7703642**	**7703643**

Ferroli

Ref. OLHC3ZWA

Caldera de gasoil con intercambiador de placas Atlas eco 30 SI UNIT Low NOx (bajas emisiones)

Gama disponible en **25 kW** de potencia.

Grupo térmico Ferroli analógico de gasoil de hierro fundido, con intercambiador de placas para calefacción y agua caliente.

-**Clase energética B en calefacción y agua caliente**. La caldera de gasoil con intercambiador de placas Ferroli Atlas eco 30 SI UNIT Low NOx tiene un perfil de carga XL.
-**Gran producción de agua caliente** (AT 25ºC): 14,3 l/min.
-**Con vaso de expansión** y válvula de seguridad para calefacción.
-**Con intercambiador de placas** y válvula de 3 vías con prioridad en agua caliente.
-**Posibilidades amplias de incorporar elementos de regulación**.
-**Panel de mandos** con pantalla analógica que incluye: hidrómetro, selector de temperatura de agua caliente y selector de temperatura de calefacción y ON/OFF. -**Dispone de una pantalla digital** con múltiple información, modo de funcionamiento, temperatura o bloqueo.

Ref. 1E3060252

Caldera de gasoil de bajo consumo Silent eco 30 SI UNIT Low NOx (bajas emisiones)

Gama disponible en **25 kW** de potencia.

Grupo térmico Ferroli analógico de gasoil para calefacción y agua caliente instantánea.

-**Clase B en calefacción y agua caliente** con perfil de carga XL.
-**Gran producción de agua caliente** mediante un serpentín interior de acero inoxidable (función confort). Con ΔT 30°C: 14,3 l/min.
-**Caldera de gasoil de bajo consumo** y bajas emisiones contaminantes. Alta eficiencia energética.
-**Con bomba de circulación** y vaso de expansión incorporado.
-**Panel de mandos con pantalla** analógica que contiene: hidrómetro, selector de temperatura de calefacción y ON/OFF, selector de temperatura de agua caliente y pantalla digital con múltiple información, como la temperatura, el bloqueo o el modo de funcionamiento.
-**Opciones amplias de incorporar elementos reguladores**.

Accesorios para calderas de GasOil

Potermic

Reductor de presion ODR

Caudal nominal: hasta 20 l/h. Presión fija de salida: 100 mbar. Presión de entrada: 0,5-6 bar.

Ref.	Medida
13-002-02	10x10mm

Kit de Aspiración US VTK-3-R

Equipado con sonda de aspiración longitud 2,150 m que incorpora estrella distanciadora para evitar aspirar impurezas. Incluye válvula anti-retorno, palanca de interrupción rápida y conexión 3/8" H

Ref.	Medida
16-430-30	1"M

Accesorios para Kit de aspiración GOK

Reducción de plástico aspiración tanque.

Ref.	Medida	Material
15-238-00	2"Mx1"H	POM
15-289-20	2"Mx1 1/2"H	PA

Indicadores de nivel mecánicos para depósitos

Indicador de nivel mecánico con boya. Diám. esfera 75 mm. Cuadrante de lectura vertical con escala orientable e indicación de reserva de combustible al 10%

Ref.	Conexión	Diám. Boya	Altura
15-277-09	2"M	38	0-200cm.

Cortafuegos de ventilación tanque, tapas registro

Seta metálica GOK. Sin rejilla. Conexión H.

Ref.	Medida
15-043-00	1 1/2"

METLOR

Con ventilación

Estufa de pellet Slim Metlor 12kW

Crema
Ref.
FGSLPLSLIM_crema

Potencia Nominal	9,5kW
Potencia Máxima	11,9kW
Rendimiento	83/91%
Consumo de Pellets (Min-Max)	700gr~2600gr/h
Área de Calefacción	90-260m3
Emisión de CO	211ppm
Capacidad depósito Pellets	15Kg
Salida de Humos Ø	80mm
Peso	140Kg
Medidas	A885xL950xP280mm

Negro
Ref.
FGSLPLSLIM_negro

Estufa de pellet Slim Ekallor 10kW

Crema
Ref.
FGSLPLSLIMEKALLOR_crema

Dimensiones (cm):	96x94x30
Dimensiones vidrio (cm):	27x33
Peso (kg):	94
Potencia (kW):	10
Rendimiento (%):	>...90
Consumo de pellet (kg/h):	0.3 - 2
Capacidad del depósito (kg):	12.5
Salida de humos (mm):	80
Clasificación energética:	A
Panel digital.	

Negro
Ref.
FGSLPLSLIMEKALLOR_negro

Hidro Calefactor

Estufa de pellet Aqua 21 12,5kW

Negro
Ref.
FGSLPAC_negro

Potencia Nominal	12,5kW
Rendimiento	80%
Potencia para la Estancia	2,5kW
Potencia entregada al agua	10kW
Emisión de CO	0,03
Temperatura de los gases	164ºC
Consumo de Pellets (Min-Max)	800 ~ 3500gr/h
Volúmen de la caldera	50L
Capacidad depósito Pellets	16Kg
Salida de Humos Ø	100mm
Peso	180Kg
Medidas	A940 x L585 x P650mm

Estufa de pellet Aqualuxo Eco 21,4kW

Negro
Ref.
FGSLPAQUALECO_negro

Potencia Nominal	21,4kW
Rendimiento	89%
Potencia para la Estancia	6,4kW
Potencia entregada al agua	15kW
Emisión de CO	0,03
Temperatura Gases	146ºC
Caudal de los gases	17,86g/s
Volúmen de la caldera	50L
Capacidad depósito Pellets	28Kg
Salida de Humos Ø	100mm
Peso	195Kg
Medidas	A1060xL625xP605mm

DOMUSA TEKNIK

BIOCLASS IC 18 DX + BC

Ref. DOMUTBIO000163

Potencia nominal	18 kW
Rendimiento potencial nominal	>92
Potencia carga parcial	5,4 kW
Rendimiento a carga parcial Kw	>90
Volumen de agua en caldera	88 L
Volumen del acumulador	90 L
Clase de eficiencia energética	A+

termat

REFERENCIA	POTENCIA	COLOR	DIMENSIONES	SALIDA HUMOS	CONSUMO H. MIN/MAX	CAPACIDAD DEPÓSITO
2319-T	6 KW	BURDEOS	470X477X913	Ø80	0,8-1,5	15 KG
2320-T	6 KW	BLANCA	470X477X913	Ø80	0,8-1,5	15 KG
2321-T	6 KW	NEGRA	470X477X913	Ø80	0,8-1,5	15 KG
2322-T	8 KW	BURDEOS	470X477X913	Ø80	0,8-1,7	15 KG
2323-T	8 KW	BLANCA	470X477X913	Ø80	0,8-1,7	15 KG
2324-T	8 KW	NEGRA	470X477X913	Ø80	0,8-1,7	15 KG
2325-T	10 KW	BURDEOS	470X477X913	Ø80	0,8-2,1	15 KG
2327-T	10 KW	NEGRA	470X477X913	Ø80	0,8-2,1	15 KG
2326-T	10 KW	BLANCA	470X477X913	Ø80	0,8-2,1	15 KG

Insertables a leña hidro calefactor

METLOR

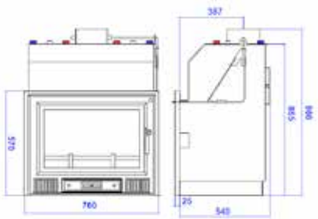

Ref.
RCAC600

HOGAR 600/20

Potencia Nominal	22,7kW
Rendimiento	75%
Potencia para la Estancia	5,1kW
Potencia entregada al agua	17,6kW
Presión de servicio	150kPa
Presión máxima	300kPa
Volúmen de la caldera	55L
CO(%) (13% O2)	0,6
Carga Nominal	4Kg
Longitud máx. de la le a	500mm
Salida de Humos	200mm
Peso	200Kg
Medidas	A570 x L750 x P570mm

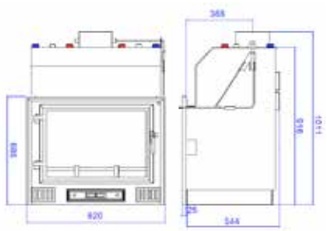

Ref.
RCAC600S

HOGAR 600/34

Potencia Nominal	32,2kW
Rendimiento	75%
Potencia para la Estancia	8kW
Potencia entregada al agua	24,2kW
Presión de servicio	150kPa
Presión máxima	300kPa
Volúmen de la caldera	92L
CO(%) (13% O2)	0,5
Carga Nominal	10,4Kg
Longitud máx. de la le a	600mm
Salida de Humos	200mm
Peso	240Kg
Medidas	A685 x L820 x P574mm

Convesa

Ø	Módulo 1m Pipe 1000mm	Módulo 0,5m Pipe 500mm	Módulo 0,25m Pipe 250mm	Módulo extensible 0,50-0,82m Adjustable Pipe 500-820mm	Módulo extensible 0,35-0,50m Adjustable Pipe 350-500mm	Módulo extensible 0,25-0,35m Adjustable Pipe 250-350mm
	Ref.	Ref.	Ref.	Ref.	Ref.	Ref.
80	KWT108	KWT008	KWTP08	KWE508	KWEG08	KWEP08
100	KWT110	KWT010	KWTP10			
125	KWT112	KWT012	KWTP12	KWE512	KWEG12	KWEP12
150	KWT115	KWT015	KWTP15	KWE515	KWEG15	
175	KWT117	KWT017	KWTP17		KWEG17	
200	KWT120	KWT020	KWTP20	KWE520	KWEG20	



Ø	Codo 45° Elbow 45°	Codo 87° Elbow 87°	Codo 90° Elbow 90°	Te 135° Tee 135°	Te 90° Tee 90°
	Ref.	Ref.	Ref.	Ref.	Ref.
80	KWCC08	KWCH08	KWCN08		KWTN08
100	KWCC10		KWCN10		KWTN10
125	KWCC12		KWCN12		KWTN12
150	KWCC15	KWCH15	KWCN15		KWTN15
175	KWCC17		KWCN17		KWTN17
200	KWCC20		KWCN20	KWTC20	KWTN20

Ø	Tapa de te Tee cap	Tapa de te con drenaje Tee cap with drain	Caperuza antirrevoco Anti-wind Cowl	Caperuza Rain cap	Caperuza antiviento Anti-wind terminal
	Ref.	Ref.	Ref.	Ref.	Ref.
80	KWTA08	KWTD08		KWCP08	KWCD08
100		KWTD10			KWCD10
125	KWTA12	KWTD12	KWCA12	KWCP12	KWCD12
150	KWTA15	KWTD15	KWCA15	KWCP15	KWCD15
175	KWTA17	KWTD17		KWCP17	KWCD17
200		KWTD20	KWCA20	KWCP20	KWCD20
300				KWCP30	

Convesa

Ø	Cono de salida Cone top cowl	Terminal horizontal Horizontal cowl with mesh	Manguito de unión BI a KW Adaptor BI to KW	Manguito de unión KW a BI Coupling KW to BI
	Ref.	Ref.	Ref.	Ref.
80		KWTH08	KWSD08	KWDS08
100		KWTH10	KWSD10	KWDS10
125			KWSD12	KWDS12
150	KWCO15		KWSD15	
175			KWSD17	
200			KWSD20	

Ø	Soporte mural inox. regul. 50 a 80mm Inox. wall support adjustable 50-80mm	Soporte mural regul. 130 a 210mm Inox. wall support adjustable 130-210mm	Tapajuntas Wall rosette	Junta Silicone seal
	Ref.	Ref.	Ref.	Ref.
80	HISA13			20JE08
100				
125				
150		HIS220		
175	HISA22		HITJ22	
200				
250				
300	HISA35			

Adaptador caldera hembra
Female boiler adaptor

Ref.	Ø chimenea Pipe Ø	Ø boca caldera Boiler entrance Ø
KWAD08080	80 / 130	80
KWAD12125	125 / 175	125
KWAD12130	125 / 175	130
KWAD12150	125 / 175	150
KWAD15125	150 / 200	125

Ref.	Ø chimenea Pipe Ø	Ø boca caldera Boiler entrance Ø
KWAD15130	150 / 200	130
KWAD15140	150 / 200	140
KWAD15150	150 / 200	150
KWAD20200	200 / 250	200

Convesa

Ø	Módulo 1m Pipe 1000mm	Codo 45º Elbow 45º	Caperuza Rain cap	Soporte mural inox. regul. 50 a 80mm Inox. wall support adjustable 50-80mm
	Ref.	Ref.	Ref.	Ref.
150	KWT115N	KWCC15N	KWCP15N	HISA20N
200			KWCP20N	HISA25N

Adaptador caldera hembra Female boiler adaptor	Ø chimenea Pipe Ø	Ø boca caldera Boiler entrance Ø
KCAD15175	150 / 200	175

Ø	Módulo 1m Pipe 1m	Módulo 0,5m Pipe 0,5m	Módulo extensible 0,25 a 0,40m Adjustable pipe 0'25 - 0,40m	Codo 45º Elbow 45º	Codo 87º Elbow 87º	Codo 90º Elbow 90º
	Ref.	Ref.	Ref.	Ref.	Ref.	Ref.
80	BIT108	BIT008	BITE08	BICC08	BICH08	BICN08
100	BIT110	BIT010	BITE10	BICC10	BICH10	BICN10
125	BIT112	BIT012		BICC12		BICN12
130						
150	BIT115	BIT015	BITE15	BICC15		BICN15
175	BIT117		BITE17	BICC17		BICN17
200	BIT120	BIT020	BITE20	BICC20		BICN20

Ø	Te 90º Tee 90º	Te 90º con injerto hembra Tee 90º female	Tapa Lid	Tapa con drenaje Lid with drain	Caperuza Cap	Caperuza antirrevoco Antiwind cowl
	Ref.	Ref.	Ref.	Ref.	Ref.	Ref.
80		BITW08		BITD08		
100	BITN10	BITW10		BITD10		BICA10
125	BITN12	BITW12	BITA12		BICP12	BICA12
130						
150	BITN15	BITW15	BITA15	BITD15	BICP15	BICA15
175		BITW17		BITD17	BICP17	
200	BITN20	BITW20	BITA20	BITD20	BICP20	BICA20

Convesa

Ø	Caperuza antiviento Antiwind top terminal	Terminal salida horizontal Horizontal end	Auto aspirador Rotating cowl	Manguito de unión macho-macho Adaptor male-male	Manguito de unión hembra-hembra Adaptor female-female
	Ref.	Ref.	Ref.	Ref.	Ref.
80	BICD08	BITH08		BIMM08	
100		BITH10			
125			BIAA12	BIMM12	BIHH12
130					
150	BICD15			BIMM15	
175					
200				BIMM20	

Ø	Soporte mural regulable 50 a 80mm Adjustable wall support 50 to 80mm	Junta Silicone seal
	Ref.	Ref.
80	HISA08	20JI08
100	HISA10	
125	HISA12	
130	HISA13	
150	HISA15	
175	HISA17	
200	HISA20	
250	HISA25	
350	HISA35	

Adaptador a caldera
Boiler adaptor

Ref.	Ø chimenea Pipe Ø	Ø boca caldera Boiler entrance Ø
BIAD08080	080	080
BIAD10100	100	100
BIAD12125	125	125
BIAD12130	125	130
BIAD13125	130	125
BIAD13150	130	150
BIAD15150	150	150
BIAD17175	175	175
BIAD20200	200	200



Ø	Módulo 0,5m Pipe 0,5m	Módulo 0,25m Pipe 0,25m	Módulo extensible 0,25 a 0,40m Adjustable pipe 0'25 - 0,40m	Codo 45º Elbow 45º	Tapa Lid	Caperuza Cap
	Ref.	Ref.	Ref.	Ref.	Ref.	Ref.
125	EIT012	EITP12	EITE12	EICC12	EITA12	
150				EICC15		
300						EICP30

Convesa

Ø	Módulo 1m Pipe 1m	Módulo 0,5m Pipe 0,5m	Módulo extensible Adjustable pipe	Regulador de tiro Manual damper	Codo 45º Elbow 45º
	Ref.	Ref.	Ref.	Ref.	Ref.
80	VBT108	VBT008	VBTE08		VBCC08
100	VBT110	VBT010			VBCC10
125	VBT112	VBT012			VBCC12
150	VBT115	VBT015		VBRT15	VBCC15
175	VBT117	VBT017			VBCC17
200	VBT120	VBT020			VBCC20



Ø	Codo 90º Elbow 90º	Te 90º con injerto hembra Tee 90º female conexion	Te 90º Tee 90º	Tapa Lid	Tapajuntas Wall rosette	Terminal salida horizontal Horizontal end
	Ref.	Ref.	Ref.	Ref.	Ref.	Ref.
80	VBCN08	VBTW08	VBTN08	VBTA08	VBTJ08	VBTH08
100	VBCN10	VBTW10	VBTN10	VBTA10	VBTJ10	VBTH10
125	VBCN12	VBTW12	VBTN12	VBTA12	VBTJ12	VBTH12
150	VBCN15	VBTW15	VBTN15	VBTA15	VBTJ15	VBTH15
175	VBCN17	VBTW17		VBTA17	VBTJ17	VBTH17
200	VBCN20	VBTW20	VBTN20	VBTA20	VBTJ20	VBTH20

Ø	Caperuza Cap	Soporte mural de un enclavamiento Wall support with screw	Soporte mural Wall support
	Ref.	Ref.	Ref.
80	VBCP08	VBSE08	VBSA08
100	VBCP10	VBSE10	VBSA10
125	VBCP12	VBSE12	VBSA12
150	VBCP15	VBSE15	VBSA15
175	VBCP17	VBSE17	VBSA17
200	VBCP20	VBSE20	VBSA20

Adaptador a caldera
Boiler adaptor

Ref.	Ø chimenea Pipe Ø	Ø boca caldera Boiler entrance Ø	€
VBAD08080	080	080	
VBAD10100	100	100	
VBAD12125	125	125	
VBAD15150	150	150	
VBAD17175	175	175	
VBAD20200	200	200	

BAXI

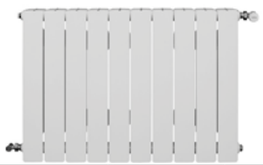

Astral

			45	60	70	80
Presión máx. de trabajo		bar	20	20	20	20
Temperatura máx. de trabajo		ºC	110	110	110	110
Cotas	Alto (A)	mm	417	568	667	766
	Entrecentros (B)	mm	350	500	600	700
	Ancho	mm	80	80	80	80
	Profundo (C)	mm	95	95	95	95
Forma de suministro			7274512 12 Elementos	6, 7, 8,		7278010 10 Elementos

7276003	3 Elementos
7276004	4 Elementos
7276005	5 Elementos
7276006	6 Elementos
7276007	7 Elementos
7276008	8 Elementos
7276009	9 Elementos
7276010	10 Elementos
7276011	11 Elementos
7276012	12 Elementos

7277003	3 Elementos
7277004	4 Elementos
7277005	5 Elementos
7277006	6 Elementos
7277007	7 Elementos
7277008	8 Elementos
7277009	9 Elementos
7277010	10 Elementos
7277011	11 Elementos
7277012	12 Elementos

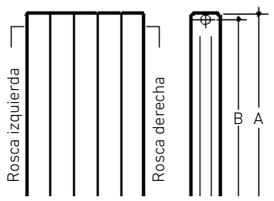



Condal

			45	60	70	80
Presión máx. de trabajo		bar	20	20	20	20
Temperatura máx. de trabajo		ºC	110	110	110	110
Cotas	Alto (A)	mm	423	574	675	775
	Entrecentros (B)	mm	350	500	600	700
	Ancho	mm	80	80	80	80
	Profundo (C)	mm	95	95	95	95
Forma de suministro			7264512 12 Elementos	6, 7, 8		7268010 10 Elementos

7266003	3 Elementos
7266004	4 Elementos
7266005	5 Elementos
7266006	6 Elementos
7266007	7 Elementos
7266008	8 Elementos
7266009	9 Elementos
7266010	10 Elementos
7266011	11 Elementos
7266012	12 Elementos

7267003	3 Elementos
7267004	4 Elementos
7267005	5 Elementos
7267006	6 Elementos
7267007	7 Elementos
7267008	8 Elementos
7267009	9 Elementos
7267010	10 Elementos
7267011	11 Elementos
7267012	12 Elementos

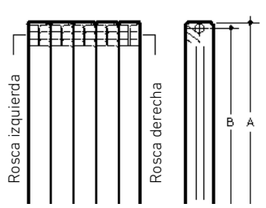

BAXI

Dubal

(1) ΔT = (T. media radiador - T. ambiente) en °C
Según UNE EN-442

(2) Accesorios no incluidos.
Dígitos xx = Ver tabla "Codificación de radiadores Dubal".
Ejemplo:
DUBAL60 de 8 elementos = 194A25801

				30	45	60	70	80
Presión máx. de trabajo			bar	6	6	6	6	6
Temperatura máx. de trabajo			ºC	110	110	110	110	110
Cotas	Alto (A)		mm	288	421	571	671	771
	Entrecentros (B)		mm	218	350	500	600	700
	Ancho (C)		mm	80	80	80	80	80
	Profundo (D)		mm	147	82	82	82	82
Peso			kg	1,45	1,13	1,43	1,63	1,83
Capacidad de agua			l	0,27	0,29	0,36	0,43	0,5
Potencia por elemento (1)	Frontal aberturas	ΔT = 40°	W	62	68,4	89,4	102,7	115,5
		ΔT = 50°	W	82,9	92,4	120,8	138,5	155,5
	Frontal plano	ΔT = 40°	W	61,5	65,6	85,4	98	110,3
		ΔT = 50°	W	82	88,6	115,1	132,2	148,7
Exponente "n" de la curva característica (1)		Frontal aberturas		1,3	1,35	1,35	1,34	1,33
		Frontal plano		1,29	1,35	1,34	1,34	1,34
Referencia (2)				194A11401 14 Elementos	194A16401 14 Elementos	194A2xx01	194A3xx01	194A36001 10 Elementos

194A25301	3 Elementos
194A25401	4 Elementos
194A25501	5 Elementos
194A25601	6 Elementos
194A25701	7 Elementos
194A25801	8 Elementos
194A25901	9 Elementos
194A26001	10 Elementos
194A26101	11 Elementos
194A26201	12 Elementos
194A26401	14 Elementos

194A30301	3 Elementos
194A30401	4 Elementos
194A30501	5 Elementos
194A30601	6 Elementos
194A30701	7 Elementos
194A30801	8 Elementos
194A30901	9 Elementos
194A31001	10 Elementos
194A31101	11 Elementos
194A31201	12 Elementos
194A31401	14 Elementos

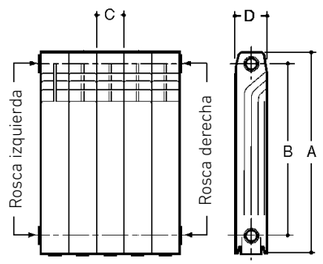

Radiadores formados por elementos acoplables entre sí mediante manguitos de 1" rosca derecha izquierda y junta de estanquidad.

Elementos fabricados por inyección a presión de la aleación de aluminio previamente fundida.

Radiadores montados y probados a la presión de 26 bar.

Pintura de acabado en doble capa. Imprimación base por electroforesis (inmersión) y posterior capa de polvo epoxi color blanco RAL 9010 (ambas capas secado al horno).

Bitubo:
- Hasta 1,5 m la conexión puede ir al mismo lado.
- Entre 1,5 m y 3 m la conexión debe ir cruzada.
- Para más de 3 m la conexión debe ir por ambos lados.

Monotubo:
- Hasta 1,5 m la conexión puede ser estándar.
- De 1,5 a 2 m prolongar la sonda hasta la mitad del radiador.
- Entre 2 y 3 m la conexión debe ir por ambos lados.

Prueba hidráulica

Se recomienda probar los radiadores después de la instalación a una presión de 1,3 veces la que deberán soportar.

Instalación

En instalaciones con radiadores de aluminio se debe tener las siguientes precauciones que de no cumplirse simultáneamente, inhabilitan la Garantía:

- Colocar siempre en cada radiador un purgador automático PA5-1 (D ó I).
- Tratar el agua de la instalación para mantener el PH entre 5 y 8.
- Evitar que el radiador una vez instalado quede completamente aislado de la instalación, impidiendo que la llave y el detentor queden cerrados simultáneamente por algún tiempo.

termat

SERIE CB 350

14 Elementos INCA14XCB350

Garantía 10 años

	SERIE CB 500	SERIE CB 600
3 Elementos	INCA3XCB500	INCA3XCB600
4 Elementos	INCA4XCB500	INCA4XCB600
5 Elementos	INCA5XCB500	INCA5XCB600
6 Elementos	INCA6XCB500	INCA6XCB600
7 Elementos	INCA7XCB500	INCA7XCB600
8 Elementos	INCA8XCB500	INCA8XCB600
9 Elementos	INCA9XCB500	INCA9XCB600
10 Elementos	INCA10XCB500	INCA10XCB600
11 Elementos	INCA11XCB500	INCA11XCB600
12 Elementos	INCA12XCB500	INCA12XCB600
13 Elementos	INCA13XCB500	INCA13XCB600
14 Elementos	INCA14XCB500	INCA14XCB600

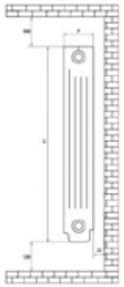

SERIE CB 700

10 Elementos INCA10XCB700

Modelo	Distancia entre ejes mm.	Altura total (mm)	Profundidad (mm)	Anchura (mm)	Contenido agua (l)	Peso (gr.)	Exponentes	Potencia térmica t T 40°C une 442		Potencia térmica t T 50°C une 442		Potencia térmica t T 60°C une 442		Conexión
								Watt	Kcal/h	Watt	Kcal/h	Watt	Kcal/h	
350	350	420	96	80	0,425	1,211	1,31589	72,7	62,5	97,1	83,5	123,0	105,8	1"
500	500	577	98	80	0,552	1,352	1,34071	92,0	79,1	123,0	105,8	155,9	134,0	1"
600	600	675	96	80	0,646	1,648	1,3534	103,7	89,2	140,0	120,4	178,9	153,8	1"
700	700	777	95	80	0,7788	1,706	1,35795	117,7	101,2	159,0	136,7	203,3	174,8	1"



Color RAL 9010.

SERIE ONE 350

14 Elementos INCA14XONE350

Garantía 10 años

	SERIE ONE 500	SERIE ONE 600
3 Elementos	INCA3XONE500	INCA3XONE600
4 Elementos	INCA4XONE500	INCA4XONE600
5 Elementos	INCA5XONE500	INCA5XONE600
6 Elementos	INCA6XONE500	INCA6XONE600
7 Elementos	INCA7XONE500	INCA7XONE600
8 Elementos	INCA8XONE500	INCA8XONE600
9 Elementos	INCA9XONE500	INCA9XONE600
10 Elementos	INCA10XONE500	INCA10XONE600
11 Elementos	INCA11XONE500	INCA11XONE600
12 Elementos	INCA12XONE500	INCA12XONE600
13 Elementos	INCA13XONE500	INCA13XONE600
14 Elementos	INCA14XONE500	INCA14XONE600

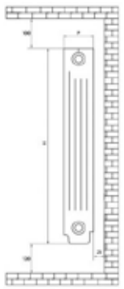

SERIE ONE 700

10 Elementos INCA10XCB700

Modelo	Distancia entre ejes mm.	Altura total (mm)	Profundidad (mm)	Anchura (mm)	Contenido agua (l)	Peso (gr.)	Exponentes	Potencia térmica t T 40°C une 442		Potencia térmica t T 50°C une 442		Potencia térmica t T 60°C une 442		Conexión
								Watt	Kcal/h	Watt	Kcal/h	Watt	Kcal/h	
350	350	420	96	80	0,426	1,179	1,29645	72,0	61,9	96,1	82,6	121,7	104,7	1"
500	500	582	96	80	0,598	1,295	1,299	91,2	78,4	121,9	104,8	154,5	132,8	1"
600	600	675	96	80	0,682	1,604	1,3442	102,2	87,9	138,0	118,7	176,3	151,6	1"
700	700	777	96	80	0,7738	1,689	1,34696	114,8	98,7	155,0	133,3	198,1	170,4	1"

ATUSA

Accesorios Radiador

TAPÓN ZINC 1"

MEDIDA		COD.
1"	100	GZ5TCDCH
1"	100	GZ5TCIZQ
1" x 1/8"	100	GZ5TR(D/I)A0
1" x 3/8"	100	GZ5TR(D/I)A2
1" x 1/2"	100	GZ5TR(D/I)A3

(D) Derecha (I) Izquierda

TAPÓN BLANCO 1"

MEDIDA			COD.
1"	100	10	GA5TCIZW
1" x 1/8"	100	10	GA5TR(D/I)W0
1" x 3/8"	100	10	GA5TR(D/I)W2
1" x 1/2"	100	10	GA5TR(D/I)W3

(D) Derecha (I) Izquierda

TAPÓN ZINC 1 1/4" (RADIADOR CHAPA O FUNDICIÓN)

MEDIDA		COD.
1 1/4"	50	GZ6TCDCH
1 1/4"	50	GZ6TCIZQ
1 1/4" x 3/8"	50	GZ6TR(D/I)A2
1 1/4" x 1/2"	50	GZ6TR(D/I)A3

(D) Derecha (I) Izquierda

KIT UNIVERSAL TAPONES ZINC 1"

MEDIDA	CONTENIDO	COD.
1" x 1/2"	2 reducciones Derecha, 2 reducciones Izquierda, 4 juntas de silicona, 1 tapón ciego con o-ring y 1 purgador.	GA50ZKIT
1" x 3/8"		GA38ZKIT

KIT UNIVERSAL TAPONES BLANCOS 1"

MEDIDA	CONTENIDO	COD.
1" x 1/2"	2 reducciones Derecha, 2 reducciones Izquierda, 4 juntas de silicona, 1 tapón ciego con o-ring y 1 purgador.	GA50WKIT

JUNTA ÚTIL POLIÉSTER PARA TAPÓN 1"

		COD.
5.000	100	GA7GUTIL

(*) Se aconseja su NO utilización en instalaciones con ANTICONGELANTE u otros aditivos.

JUNTA ECOLÓGICA SIN AMIANTO PARA TAPÓN

MEDIDA	Ø	ESPESOR		COD.
1"	42	1,5 mm.	100	GA7GECO1

SOPORTE DE NYLON (1 PATILLA)

	COD.
500	GA3STERM

SOPORTE DE NYLON "ANTI-RUIDO" (1 PATILLA)

	COD.
500	GA3SUTIL

Accesorios Radiador

ATUSA

SOPORTE DE NYLON 3 PATILLAS

	COD.
500	GA3SUNI3

PURGADOR MANUAL ORIENTABLE (“DE MONEDA”)

MEDIDA			COD.
1/8”	1.000	50	RXX19002

PURGADOR AUTOMÁTICO DE BOYA 1”

TIPO			COD.
Derecha	100	10	GA13PURD
Izquierda	100	10	GA13PURI

CASQUILLOS

MEDIDA		COD.
1”	100	GA9CASQ1

JUNTA ECOLÓGICA SIN AMIANTO PARA CASQUILLOS (espesor 1mm.)

MEDIDA		COD.
1” (Ø 42)	100	GA8GCEC5

FLORÓN ELÁSTICO PARA TUBOS

MEDIDA			COD.
10 - 22 mm.	3.000	100	RAFUUTIL

FLORÓN UNIVERSAL

MEDIDA			COD.
10 - 25 mm.	1.000	100	RAFU1025

FLORÓN UNIVERSAL DOBLE

MEDIDA			COD.
35 mm. - entre ejes	500	25	RAFUDOBL

MARTIGRAP

Soporte triangular regulable isofónico

Radiador de aluminio

Código	ø	
8120000000	75 Crurva 1	100

termat

Radiadores Toallero

Zeta X

Ref.	Alto H (mm)	Ancho L (mm)	Distancia entre ejes C (mm)	Contenido en agua (l)	Peso (Kg)	Número de tubos	Potencia térmica ΔT 50 ºC W	Potencia térmica ΔT 40 ºC W	Potencia térmica ΔT 30 ºC W	Exponente
ZXB700450	770	450	400	2,3	3,8	12	**276**	208	146	1,25
ZXB700500	770	500	450	2,8	4,1	12	**299**	225	158	1,25
ZXB700550	770	550	500	3,1	4,5	12	**322**	243	170	1,25
ZXB1120450	1.120	450	400	4,1	6,3	19	**422**	319	222	1,24
ZXB1120500	1.120	500	450	4,7	6,7	19	**459**	347	241	1,24
ZXB1120550	1.120	550	500	5,4	7,1	19	**495**	374	260	1,24

Ref.	Alto H (mm)	Ancho L (mm)	Distancia entre ejes C (mm)	Contenido en agua (l)	Peso (Kg)	Número de tubos	Potencia térmica ΔT 50 ºC W	Potencia térmica ΔT 40 ºC W	Potencia térmica ΔT 30 ºC W	Exponente
ZXN770500	770	500	450	2,8	4,1	12	**299**	225	158	1,25
ZXN1120500	1.120	500	450	4,7	6,7	19	**459**	347	241	1,24

Ref.	Alto H (mm)	Ancho L (mm)	Distancia entre ejes C (mm)	Contenido en agua (l)	Peso (Kg)	Número de tubos	Potencia térmica ΔT 50 ºC W	Potencia térmica ΔT 40 ºC W	Potencia térmica ΔT 30 ºC W	Exponente
ZXC700450	770	450	400	2,3	3,8	12	**276**	208	146	1,25
ZXC700500	770	500	450	2,8	4,1	12	**299**	225	158	1,25
ZXC700550	770	550	500	3,1	4,5	12	**322**	243	170	1,25
ZXC1120500	1.120	450	400	4,1	6,3	19	**422**	319	222	1,24
ZXC1120500	1.120	500	450	4,7	6,7	19	**459**	347	241	1,24
ZXC1120500	1.120	550	500	5,4	7,1	19	**495**	374	260	1,24

Zeta T

Ref.	Alto H (mm)	Ancho L (mm)	Distancia entre ejes C (mm)	Contenido en agua (l)	Peso (Kg)	Número de tubos	Potencia térmica ΔT 50 ºC W	Potencia térmica ΔT 40 ºC W	Potencia térmica ΔT 30 ºC W	Exponente
ZTB800400	800	400	350	3,0	4,8	16	**323**	244	171	1,25
ZTB800450	800	450	400	3,4	5,3	16	**369**	279	195	1,25
ZTB800500	800	500	450	3,8	5,7	16	**403**	305	213	1,25
ZTB800600	800	600	550	4,6	6,6	16	**476**	362	254	1,23
ZTB120400	1.200	400	350	4,4	8,0	26	**499**	375	259	1,28
ZTB120450	1.200	450	400	5,0	8,6	26	**560**	422	293	1,27
ZTB120500	1.200	500	450	5,8	9,1	26	**624**	470	326	1,27
ZTB120550	1.200	550	500	6,6	9,7	26	**684**	515	358	1,27
ZTB120600	1.200	600	550	7,4	10,2	26	**743**	561	390	1,26
ZTB160400	1.600	400	350	6,0	10,9	32	**645**	486	337	1,27
ZTB160450	1.600	450	400	6,4	11,6	32	**723**	545	378	1,27
ZTB160500	1.600	500	450	6,8	12,3	32	**792**	597	414	1,27
ZTB160550	1.600	550	500	7,5	13,0	32	**864**	652	454	1,26
ZTB160600	1.600	600	550	8,3	13,7	32	**935**	706	491	1,26
ZTB180400	1.800	400	350	7,2	11,5	38	**781**	590	410	1,26
ZTB180450	1.800	450	400	7,6	12,6	38	**880**	664	462	1,26
ZTB180500	1.800	500	450	8,2	13,7	38	**970**	732	510	1,26

Radiadores Toallero

Zeta T

Ref.	Alto H (mm)	Ancho L (mm)	Distancia entre ejes C (mm)	Contenido en agua (l)	Peso (Kg)	Número de tubos	Potencia térmica Δ T 50 ºC W	Potencia térmica Δ T 40 ºC W	Potencia térmica Δ T 30 ºC W	Exponente
ZTN800400	800	400	350	3,0	4,8	16	**323**	244	171	1,25
ZTN800450	800	450	400	3,4	5,3	16	**369**	279	195	1,25
ZTN800500	800	500	450	3,8	5,7	16	**403**	305	213	1,25
ZTN120500	1.200	500	450	5,8	9,1	26	**624**	470	326	1,27

Ref.	Alto H (mm)	Ancho L (mm)	Distancia entre ejes C (mm)	Contenido en agua (l)	Peso (Kg)	Número de tubos	Potencia térmica Δ T 50 ºC W	Potencia térmica Δ T 40 ºC W	Potencia térmica Δ T 30 ºC W	Exponente
ZTC800500	800	500	450	3,8	5,7	16	**294**	222	155	1,25
ZTC120450	1.200	450	400	5,0	8,6	26	**409**	308	214	1,27
ZTC120500	1.200	500	450	5,8	9,1	26	**456**	343	238	1,27
ZTC160500	1.600	500	450	6,8	12,3	32	**578**	435	302	1,27
ZTC180500	1.800	500	450	8,2	13,7	38	**708**	534	372	1,26

Verona



Ref.	Alto H (mm)	Ancho L (mm)	Fondo desde pared D (mm)	Distancia entre ejes C (mm)	Contenido en agua (l)	Peso (Kg)	Número de lamas	Potencia térmica Δ T 50 ºC W	Potencia térmica Δ T 40 ºC W	Potencia térmica Δ T 30 ºC W	Exponente	Potencia Resistencia (W)
VER800500 VER800500N VER800500C	800	500	65	60	2,9	9,7	9	**379**	289	203	1,22	400
VER1200500	1.200	500	65	60	4,3	14,5	15	**568**	433	305	1,22	400

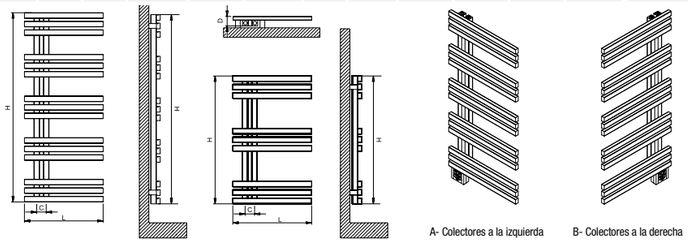

Eco Inox

Alto H (mm)	Ancho L (mm)	Fondo desde pared D (mm)	Distancia entre ejes C (mm)	Contenido en agua (l)	Peso (Kg)	Número de tubos	Potencia térmica Δ T 50 ºC W	Potencia Resistencia (W)	Ref.
800	482	85-100	450	1,7	5,0	12	**196**	400	**INX8048B**

Material Acero inoxidable
Conexiones 1/2"
Presión máxima de ejercicio 8 bar
Temperatura máxima de ejercicio 95 ºC
Disponible en 2 alturas y 2 anchos
Acabado Pulido brillo
Instalación Vertical
Modelo expuesto 800 x 532 mm | Pulido brillo

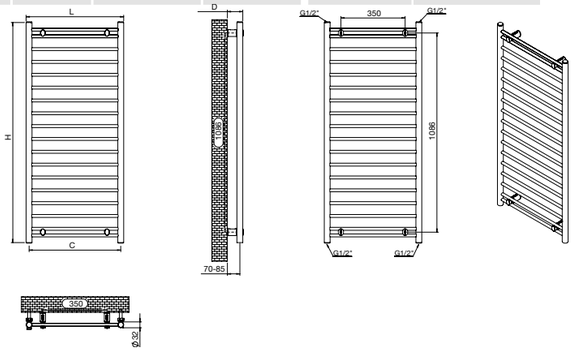

Accesorios

Válvula TONDERA

Válvula a escuadra para tubo de cobre y multicapa.

Terminación	Código	Medida	Conexión
Blanco	V30110E	1/2"	24-19
Cromado	V30110B	1/2"	24-19

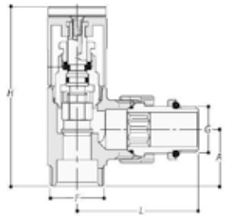

G	F	H	A	L
1/2"	24x19	81	26	54

Detentor TONDERA

Detentor a escuadra para tubo de cobre y multicapa.

Terminación	Código	Medida	Conexión
Blanco	V30210E	1/2"	24-19
Cromado	V30210B	1/2"	24-19

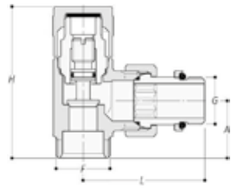

G	F	H	A	L
1/2"	24x19	68	26	54

Blíster Válvula + Detentor

Incluidos los adaptadores para tubo de cobre Ø15 y tubo multicapa Ø16x2 mm.

Terminación	Código	Medida	Conexión
Blanco	V1306H	1/2"	1/2"
Cromado	V13060B	1/2"	1/2"
Negro	V1406NE	1/2"	1/2"

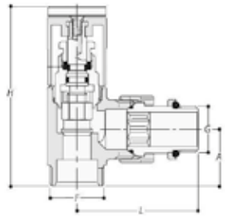

G	F	H	A	L
1/2"	1/2"	75	25	50

Adaptador para tubo de cobre

Terminación	Código	Medida	Conexión
Cromado	A33107B	12	24-19
	A33109B	15	24-19
	A33110B	16	24-19
	A33111B	18	24-19

Adaptador para tubo Multicapa

Terminación	Código	Medida	Conexión
Cromado	A55502B	16x2	24-19
	A55506B	18x2	24-19
Satinado Inox	A55502J	16x2	24-19
	A55506J	18x2	24-19

KIT CUBRETUBOS REDONDO (2 PIEZAS)

Terminación	Código	Largo (mm)
Blanco	A54500E	70
Cromado	A54500B	70
Negro	0491NE	70

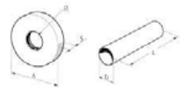

D	L	A	S	x tubo ø
18	70	50	12	10-12-14-15-16

KIT CUBRETUBOS CUADRADO (38 mm a ejes)

Terminación	Código	Largo (mm)
Cromado	0493B	70

KIT CUBRETUBOS CUADRADO (50 mm a ejes)

Terminación	Código	Largo (mm)
Cromado	A54703B	70

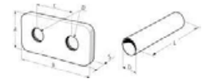

D	L	A	B	C	S	x tubo ø
18	70	50	100	50	12	10-12-14-15-16

BLÍSTER PERCHA DE BOTÓN (2 unidades)

Adaptable a todo tipo de toalleros.
Disponible en blanco

Terminación	Código
Blanco	PERBLX2

CAJA DE SOPORTES

Disponible para los modelos Zeta T y Zeta X.
Disponible en blanco, cromado o negro.

Terminación	Código
Blanco	890000BL
Cromado	890000CR

Válvulas

IVAR

Vávula radiador manual O-Ring
CONEXIÓN TUERCA EUROCONO 3/4"
MAX. PRESIÓN DE TRABAJO: 10 BAR
MAX. TEMPERATURA DE FUNCIONAMIENTO: 120°C

Ref.	Medida
501567RC-TERM	1/2" O-RING

Válvula manual recta con conexión hembra.
VS 201

Ref.	Medida
501451RC	3/8" F x 3/8" M O-ring

Vávula termostática O-Ring
CONEXIÓN TUERCA EUROCONO 3/4"
MAX. PRESIÓN DE TRABAJO: 10 BAR
MAX. TEMPERATURA DE FUNCIONAMIENTO: 120°C

Ref.	Medida
500805TRC-TER	1/2" O-RING

Válvula monotubo manual
CONEXIÓN TUBO EUROCONO 3/4"
T° MÁXIMA DEL FLUIDO DENTRO DE LA VÁLV.:120°C
PRESIÓN MÁXIMA DE TRABAJO: 10 BAR

Ref.	Medida
501613TERMAT	1/2"

Válvula manual de escuadra con conexión hembra.
VS 202

Ref.	Medida
501456	3/8" F x 3/8" M
501457RC	1/2" F x 1/2" M O-ring

Válvula manual de escuadra con conexión macho.
VS 206

Ref.	Medida
501567RCR	EUROK x 3/8" M O-ring

Válvula de escuadra termostatizable con conexión hembra y cabeza manual. VS 2102 T

Ref.	Medida
500500TRC	3/8" F x 3/8" M O-ring
500501TRC	1/2" F x 1/2" M O-ring

Válvula monotubo termostática
CONEXIÓN: M24 X 1,5
T° MÁXIMA DEL FLUIDO DENTRO DE LA VÁLV.:100°C
RANGO INALTERABILIDAD DEL ELEM.TÉRMICO: -15+50

Ref.	Medida
500101TERMAT	1/2"

Cabezal termostático M30
CONEXION TUERCA EUROCONO 3/4"M
PRESIÓN MÁXIMA: 10 BAR
TEMPERATURA MÁXIMA DE FUNCIONAMIENTO: 120°C

Ref.	Medida
500058TERMAT	1/2" O-RING

Detentores

Detentor de escuadra con conexión macho.
DS 306

Ref.	Medida
500053RCR	EUROK x 3/8" M O-ring

Detentor de escuadra con conexión hembra.
DS 302

Ref.	Medida
500656RC	3/8" F x 3/8" M O-ring
500652RC	1/2" F x 1/2" M O-ring

Detentor recto con conexión hembra.
DS 301

Ref.	Medida
500647RC	3/8" F x 3/8" M O-ring
500642RC	1/2" F x 1/2" M O-ring

Detentor con O-Ring
CONEXION TUERCA EUROCONO 3/4"M
PRESIÓN MÁXIMA: 10 BAR
TEMPERATURA MÁXIMA DE FUNCIONAMIENTO: 120°C

Ref.	Medida
500053RC-TERM	1/2" O-RING

Conexiones

Conexión EUROK para tubo de cobre y acero dulce.
TR 4430

Ref.	Medida
500998	EUROK x 10/1
500157	EUROK x 12/1
500025	EUROK x 15/1
500026	EUROK x 16/1

Conexión EUROK para tubo de cobre y acero dulce.
TR 4430-18

Ref.	Medida
500417	EUROK x 18/1

IVAR

Conexiones

Conexión EUROK para tubo multicapa y de polietileno.
TA 4420

Ref.	Medida
500684	EUROK x 16/2
500685	EUROK x 18/2
500914	EUROK x 20/2

Conexión EUROK para tubo de polietileno
TP 4410

Ref.	Medida
500680	EUROK x 16/2

Conexión M24 para tubo multicapa y de polietileno.
TA 420

Ref.	Medida
501028	M24x1,5x16/2

Válvula purgadora automática
AC 620

Ref.	Medida
501323	3/8"
501325	1/2"

Alimentación

Grupo de alimentación automático con manômetro completo de grifo de interceptación, filtro y válvula de retención; operación de pistón.
GA 00

Ref.	Medida	Rango	Presión máx. entrada	Preset	Max Temp.
509000	1/2" M x 1/2" F	0,5 - 4 bar	16 bar	1.50 bar	80°C

Válvulas

orkli

Conexión Hembra - Escuadra

Ref.	Descripción
1115	VDR BIT: No Termost. H - Esc - 3/8" - S. Reglaje
1125	VDR BIT. No Termost. H - Esc - 1/2" - S. Reglaje

Conexión Hembra - Recta

Ref.	Descripción
1116	VDR BIT. No Termost. H - Rec - 3/8" - S. Reglaje
1126	VDR BIT. No Termost. H - Rec - 1/2" - S. Reglaje

Conexión Macho - Escuadra

Ref.	Descripción
81210	Conexión Macho - Escuadra
82210	VDR BIT. No Termost. M - Esc - 1/2" - S. Reglaje

Conexión Macho - Recta

Ref.	Descripción
82310	VDR BIT. No Termost. M - Rec. - 1/2" - S. Reglaje

Conexión para Soldar - Escuadra

Ref.	Descripción
1325	VDR BIT. No Termost. Soldar - Rec. - 1/2" - S. Reglaje

orkli

Válvulas

Conexión Hembra - Escuadra

Ref.	Descripción
67150	VDR BIT. Termost. - H Esc. 3/8"
67450	VDR BIT. Termost. - H Esc. 1/2"

Conexión Hembra - Recta

Ref.	Descripción
67250	VDR BIT. Termost. - H Rec. 3/8"

Conexión Macho - Escuadra

Ref.	Descripción
67190	VDR BIT. Termost. - M Esc. 3/8"
67490	VDR BIT. Termost. - M Esc. 1/2"

Conexión Macho - Escuadra invertida

Ref.	Descripción
67690	VDR BIT. Termost. - M Esc. Invert. 1/2"

Conexión Macho - Espacios reducidos

Ref.	Descripción
52490	VDR BIT Termost - M 1/2" Formato MONOT

Conexión Macho

Ref.	Descripción
1865	VDR MONOT. No Termost. - M 1/2" D. Reglaje

Conexión Macho

Ref.	Descripción
1816	VDR MONOT. No Termost. - M 1/2" S. Reglaje
1817	VDR MONOT. No Termost. - M 1/2" Mét.Tubo 26*1,5 - S Reglaje

Conexión Macho - Espacios reducidos

Ref.	Descripción
52390	VDR MONOT. Termost. - M 1/2"

Conexión Macho - Estandar

Ref.	Descripción
52710	VDR MONOT. Termost. - M 1/2" Estandar
53710	VDR MONOT. Termost. - M 1/2" Mét.Tubo 26*1,5

Conexión Macho - Toallero salida pared

Ref.	Descripción
52110	VDR MONOT. Termost. - M 1/2" Cabz. Izda.
52310	VDR MONOT. Termost. - M 1/2" Cabz. Drcha.

Cabeza Termostática EROSO

Ref.
CT211400

orkli

Detentores

Conexión Macho - Recta

Ref.	Descripción
88310	Detentor: M - Rec. - 1/2"

Conexión para Soldar - Escuadra

Ref.	Descripción
88310	Detentor: Soldar - Esc. - 1/2"

Conexión Hembra - Escuadra

Ref.	Descripción
1015	Detentor: H - Esc. - 3/8"M24 • 1,5
1025	Detentor: H - Esc. - 1/2"

Conexión Hembra - Recta

Ref.	Descripción
1016	Detentor: H - Rec. - 3/8"

Conexión Macho - Escuadra

Ref.	Descripción
1220	Detentor: M - Esc. - 1/2"
87210	Detentor: M - Esc. - 3/8"

Conexiones

ACC. Unión radiador - manguito telescópico

Ref.	Medidas
E-20185	3/8"-20 MM

ACC. Unión radiador - manguito telescópico

Ref.	Medidas
E-19733	1 /2"-20 MM

ACC. Unión tubo - conex. M cobre

Ref.	Medidas	Color
E-5135	M24X1,5 Ø12	Rojo
E-5137	M24X1,5 Ø14	Verde
E-5139	M24X1,5 Ø15	Marrón
E-5141	M24X1,5 Ø16	Amarillo
E-5427	M26X1,5 Ø18	Blanco

ACC. Unión tubo - conex. M multicapa

Ref.	Medidas
E-13727	M24X1,5 Ø16X2
E-13667	M24X1,5 Ø18X2
E-13670	M24X1,5 Ø20X2
E-13643	M24X1,5 Ø20X2,25
E-13816	M24X1,5 Ø15X1,7

RacorPro

Ref.	Sentido
ORKLV-09444	Derechas
ORKLV-10041	Izquierdas

Acc. Unión Tubo - Racord adaptador

Ref.	Descripción
E-13062	½" M- Unión accesorio Orkli M24x1,5
E-23859	M24 • 1,5 - M24 • 1,5
V-00564	M24 • 1,5 Macho - M24 • 1,5 Hembra

Thermor

ACS - Termos eléctricos

SERIE CONCEPT

Concept

3 años de garantía en la cuba. Incluidos 2 años de garantía TOTAL.

VERTICAL MURAL

Código	Modelo	Potencia (W)	Tensión (V)	Peso (Kg)	Longitud (mm)	Diámetro (mm)	Fondo (mm)	Dist. Anc. (mm)	Tomas	ERP	Perfil
221090	CONCEPT 15*	1200	230	9	399	338	345	184	1/2”	B	XXS
231035	CONCEPT 30*	1200	230	11,5	448	433	451	239	1/2”	C	S
241080	CONCEPT 50*	1500	230	15	612	433	451	239	1/2”	C	M
251104	CONCEPT 80*	1500	230	21	811	433	451	239	1/2”	C	L
261111	CONCEPT 100*	1500	230	24	1021	433	451	239	1/2”	C	L
271101	CONCEPT 150	2200	230	41	1210	505	530	440	3/4”	C	M
281184	CONCEPT 200	2200	230	42	1530	513	530	440	3/4”	C	L

*Compatible con Optifix universal (Código 900581).

HORIZONTAL MURAL

Código	Modelo	Potencia (W)	Tensión (V)	Peso (Kg)	Longitud (mm)	Diámetro (mm)	Fondo (mm)	Dist. Anc. (mm)	Tomas	ERP	Perfil
243006	CONCEPT 50 HZ	1500	230	15	596	433	451	198	1/2”	C	M
253025	CONCEPT 80 HZ	1500	230	21	843	433	451	349	1/2”	C	M
263088	CONCEPT 100 HZ	1500	230	24	1005	433	451	497	1/2”	C	L
273017	CONCEPT 150 HZ	2200	230	39	1155	505	530	800	3/4”	C	L
283016	CONCEPT 200 HZ	2200	230	48	1475	505	530	800	3/4”	C	L

Modelos 150 y 200 vertical y horizontal no incluyen termostato exterior.

SERIE CONCEPT

Concept Slim

3 años de garantía en la cuba. Incluidos 2 años de garantía TOTAL.

VERTICAL MURAL

Código	Modelo	Optifix	Pot. (W)	Tensión (V)	Peso (Kg)	Long. (mm)	Diámetro (mm)	Fondo (mm)	Dist. Anc. (mm)	Tomas	ERP	Perfil
221127	CONCEPT SLIM 15		2000	230	9	498	287	294	184	1/2”	B	XXS
231069	CONCEPT SLIM 30	•	2000	230	12,5	623	338	345	184	1/2”	C	S
241161	CONCEPT SLIM 50	•	2000	230	17,2	918	338	345	184	1/2”	C	M

*Compatible con Optifix Universal (Código 900581).

SERIE PREMIUM

Ceramics

5 años de garantía en la cuba. Incluidos 2 años de garantía TOTAL.

VERTICAL MURAL

Código	Modelo	Optifix	Pot. (W)	Tensión (V)	Peso (Kg)	Longitud (mm)	Diámetro (mm)	Fondo (mm)	Dist. Anc. (mm)	Tomas	ERP	Perfil
241074	CERAMICS 50	•	1500	230	15	629	433	451	239	1/2”	C	M
251077	CERAMICS 80	•	1500	230	21	876	433	451	239	1/2”	C	L
261097	CERAMICS 100	•	1500	230	24	1038	433	451	239	1/2”	C	L
271102	CERAMICS 150		1800	230	41	1220	505	520	440	3/4”	C	M
281185	CERAMICS 200		2400	230	51	1530	513	525	440	3/4”	C	L

Todos los modelos incluyen termostato exterior.

Thermor

SERIE PREMIUM

Slim Ceramics

5 años de garantía en la cuba. Incluidos 2 años de garantía TOTAL.

MULTIPOSICIÓN

Código	Modelo	Potencia (W)	Tensión (V)	Peso (Kg)	Longitud (mm)	Diámetro (mm)	Fondo (mm)	Dist. Anc. (mm)	Tomas	ERP	Perfil
231033	SLIM CERAMICS 30	1500	230	14,5	597	380	399	340	1/2”	C	S
241079	SLIM CERAMICS 50	2100	230	19	850	380	399	340	1/2”	C	M
251083	SLIM CERAMICS 80	2100	230	25	1224	380	399	340	1/2”	C	L

SERIE ELLITE

Duralis

7 años de garantía en la cuba. 5 años en componentes. Incluidos 2 años de garantía TOTAL.

VERTICAL MURAL

Código	Modelo	Optifix	Pot. (W)	Tensión (V)	Peso (Kg)	Long. (mm)	Diám. (mm)	Fondo (mm)	Dist. Anc. (mm)	Tomas	ERP	Perfil
251078	DURALIS 75	•	1800	230 V MONOFÁSICO	27	770	505	530	440	3/4”	C	M
261098	DURALIS 100	•	2400		32	885	505	530	440	3/4”	C	L
271096	DURALIS 150	•	2400	230 V MONOFÁSICO (TRANSFORMABLE EN 400 V TRIFÁSICO)	41	1210	505	530	440	3/4”	C	M
281100	DURALIS 200	•	2400		52	1530	513	540	440	3/4”	C	L

SERIE ELLITE

Onix Connect

NUEVO

7 años de garantía en la cuba y 5 años en componentes si el usuario registra la garantía del equipo en *thermor.es*. Incluidos 2 años de garantía TOTAL.

MULTIPOSICIÓN

Código	Modelo	Potencia (W)	Tensión (V)	Peso (Kg)	Long. (mm)	Ancho (mm)	Fondo (mm)	Dist. Anc. (mm)	Tomas	ERP	Perf.
221129	ONIX CONNECT 30	1000/1000	230	19	594	490	310	440/350	1/2”	B	S
231074	ONIX CONNECT 50	1500+750/1000	230	25	765	490	310	440/350	1/2”	B	M
241165	ONIX CONNECT 80	1500+750/1000	230	33	1090	490	310	440/350	1/2”	B	M
251122	ONIX CONNECT 100	1500+750/1000	230	38	1300	490	310	440/350	1/2”	B	M

Termos eléctricos

NOFER

TERMO ELÉCTRICO TRIPOSICIONAL SB

MODELO	30SB	50SB	75SB	100SB	150SB
TOMAS DE AGUA	G1/2'	G1/2'	G1/2'	G1/2'	G1/2'
DIÁMETRO	Ø380	Ø380	Ø380	Ø380	Ø380
ALTO MM	540	740	810	950	1390
ANCHO MM	380	380	470	470	460
FONDO MM	395	395	465	465	490
POTENCIA W	2000	2000	2000	2000	2000
REF.	SB030N	SB050N	SB075N	SB100N	SB150N

REF.	SB10

REF.	SB15

TERMO ELÉCTRICO SERIE H

4 TUBOS, 12 POSICIONES

MODELO	50L. H	100L. H
TOMAS DE AGUA	G1/2'	G1/2'
DIÁMETRO	Ø380	Ø380
ALTO MM	770	971
ANCHO MM	380	470
FONDO MM	395	465
POTENCIA W	2000	2000
REF.	H050	H100

TERMO ELÉCTRICO SB SLIM

MODELO	75L. SB SLIM
TOMAS DE AGUA	G1/2'
DIÁMETRO	Ø380
ALTO MM	1042
ANCHO MM	380
FONDO MM	395
POTENCIA W	2000
REF.	SB075S

TERMO SIE TIPOSICIONAL - BIPOTENCIA

MODELO	30L. SIE	50L. SIE	75L. SIE
T. DE AGUA	G1/2'	G1/2'	G1/2'
DIÁMETRO	Ø380	Ø380	Ø380
ALTO MM	548	748	813
ANCHO MM	380	380	450
FONDO MM	395	395	465
POTENCIA	2000	2000	2000
REF.	SIE030N	SIE050N	SIE075N

TERMO PLANO - SMART - BIPOSICIONAL

MODELO	50 L. SC
TOMAS DE AGUA	G1/2'
DIÁMETRO	Ø380
ALTO MM	860
ANCHO MM	470
FONDO MM	272
POTENCIA W	2000
REF.	SC050T

Thermor

Interacumuladores

SERIE PREMIUM

IAV/IAM

5 años de garantía en la cuba. Incluidos 2 años de garantía TOTAL.

INTERACUMULADOR MURAL

Código	Modelo	Potencia (W)	Tensión (V)	Altura (mm)	Diámetro (mm)	Superficie de intercambio (m²)	ERP
254013	IAV 80	-	-	710	575	0,53	B
264017	IAV 100	-	-	840	575	0,53	B
274014	IAV 150	-	-	1160	575	0,66	B
284014	IAV 200	-	-	1480	575	0,66	B

INTERACUMULADOR MURAL CON APOYO ELÉCTRICO

Código	Modelo	Potencia (W)	Tensión (V)	Altura (mm)	Diámetro (mm)	Superficie de intercambio (m²)	ERP	Perfil
254014	IAM 80	2400	230	710	575	0,53	B	M
264016	IAM 100	2400	230	840	575	0,53	C	L

Aerotermia

SERIE PREMIUM

Aéromax VM

5 años de garantía en la cuba. Incluidos 2 años de garantía TOTAL.

Código	Modelo	Capacidad (L)	SCOP*	Pot. Comp. (W)	Resist. (W)	Ancho (mm)	Altura (mm)	Prof. (mm)	Peso (Kg)	Tomas	ERP	Perfil
266002	AÉROMAX VM 100 L	100	3,16	350	1200	529	1234	539	57	3/4"	A+	M
276011	AÉROMAX VM 150 L	150	3,34	350	1800	529	1557	539	66	3/4"	A+	L

Compatible con Cozytouch Bridge. Compatible con el kit solar fotovoltaico.
*Test realizado conforme a la normativa EN 16147. Temperatura exterior 14ºC.

SERIE PREMIUM

Aéromax VS

5 años de garantía en la cuba. Incluidos 2 años de garantía TOTAL.

Código	Modelo	Capacidad (L)	SCOP*	Comp. (W)	Resist. (W)	Ancho (mm)	Altura (mm)	Prof. (mm)	Peso (Kg)	Tomas	ERP	Perfil
286042	AÉROMAX VS 200 L	200	3,01	525	1800	620	1609	665	85	3/4"	A+	L

Compatible con Cozytouch Bridge. Compatible con el kit solar fotovoltaico.
*Test realizado conforme a la normativa EN 16147. Temperatura exterior 14ºC.

Depósitos

IBAIONDO

AR - A / AR-A-INOX

Depósitos de inercia
Circuitos primarios de refrigeración y bomba de calor

Presión máxima de trabajo: 6 Bar
Temperatura de servicio: - 10ºC /+100ºC
Conexiones para sondas y purga: R GH s/dibujo
Conexiones de agua: R - GH s/tabla
Aislamiento térmico: Espuma rígida de poliuretano, exenta de CFC y protección contra la condensación mediante una lámina de aluminio gofrado

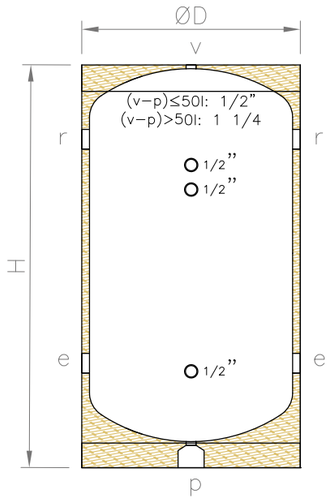

Modelos AR-A 6 Bar

Código	Modelo	Volumen (Lts)	Peso (Kg)	Ø D (mm)	H (mm)	R conexión (e-r)
30003061	30 AR-A	30	8	410	460	1”
30005061	50 AR-A	50	15	410	560	1”

AR - S

Depósitos de Inercia (ESPECIALES PARA FALSOS TECHOS)
Circuitos primarios de refrigeración y bomba de calor

Presión máxima de trabajo: 6 Bar
Temperatura de servicio: - 10ºC /+100ºC
Conexiones para sondas y purga: R 1/2” GH
Conexiones de agua: R 1” GH
Aislamiento de espuma rígida de poliuretano, exenta de CFC y protección contra la condensación mediante una lámina de aluminio gofrado

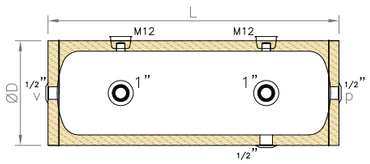

Modelos AR-S 6 Bar - DIAMETRO 250

Código	Modelo	Volumen (Lts)	Peso (Kg)	Ø D (mm)	L (mm)
30002161	20 AR-S	20	7	250	700
30003161	30 AR-S	30	10	250	1000

Accesorios

Código	Descripción
19011052	KIT SOPORTE

Thermor

Calentadores de Gas

Top Sealed

Incluidos 2 años de garantía TOTAL.

VERTICAL ESTANCO

Código	Modelo	Caudal (l/min)	Tipo de gas	Inst.	Display LCD	Peso (Kg)	Altura (mm)	Ancho (mm)	Fondo (mm)	ERP	Perfil
299004	TOP SEALED 11 RS ID E GN*	11	GAS NATURAL	INT/EXT**	•	14	617	304	236	A	M
299005	TOP SEALED 11 RS ID E GLP*	11	BUTANO/PROPANO	INT/EXT**	•	14	617	304	236	A	M
299007	TOP SEALED 14 RS ID E GLP*	14	BUTANO/PROPANO	INT/EXT**	•	16	617	385	236	A	XL

SERIE ELLITE

Iono Select

Incluidos 2 años de garantía TOTAL.

VERTICAL ATMOSFÉRICO

Código	Modelo	Caudal (l/min)	Tipo de gas	Inst.	Display LCD	Peso (Kg)	Altura (mm)	Ancho (mm)	Fondo (mm)	ERP	Perfil
298014	IONO SELECT 11 I D E GN	10,8	GAS NATURAL	INT/EXT**	•	11,8	592	314	245	A	M
298015	IONO SELECT 11 I D E GLP	10,8	BUTANO/PROPANO	INT/EXT**	•	11,8	592	314	245	A	M

Circuladoras eléctricas

termat

BOMBAS CIRCULADORAS / CALEFACCIÓN

Detalles de producto

- Tecnología de imanes permanentes ECM con eficiencia energética
- control proporcional de la presión
- velocidad constante- protección eléctrica integrada
- fácil instalación y funcionamiento silencioso
- ventilación automática de aire
- calidad y construcción compacta para una mayor durabilidad

Referencia	P. Max	Longitud	Peso	Conexión	Modelo
979523842-T	20 W	130 MM	2,2 KG	RP 1	NMT PLUS 25/40-130
979523850-T	20 W	180 MM	2.4 KG	RP 1	NMT PLUS 25/40-180
979523845-T	35 W	130 MM	2,2 KG	RP 1	NMT PLUS 25/60-130
979523853-T	35 W	180 MM	2,4 KG	RP1	NMT PLUS 25/60-180
979523856-T	55 W	180 MM	2.4 KG	RP1	NMT PLUS 25/80-180

JUEGO RACORES (NMT 25) R 1” 3/4
Ref. 5675205

Bombas estándar de alta eficiencia de motor húmedo

wilo

Wilo-Yonos PICO

Wilo-Yonos PICO							
Modelo	Conexión de tubería	Clase IEE	Longitud	Presión nominal	Peso bruto	Ref.	
	Rp		mm	*PN* bar	kg		
Yonos PICO 15/1-6	½	≤ 0,20	130	10	1,5	4215512	S
Yonos PICO 25/1-6	1	≤ 0,20	180	10	1,8	4215515	S
Yonos PICO 25/1-6-130	1	≤ 0,20	130	10	1,6	4215516	S
Yonos PICO 25/1-8	1	≤ 0,23	180	10	1,9	4215517	S
Yonos PICO 25/1-8-130	1	≤ 0,23	130	10	1,8	4215518	S
Yonos PICO 30/1-6	1¼	≤ 0,20	180	10	2	4215520	S
Yonos PICO 30/1-8	1¼	≤ 0,23	180	10	2	4215521	S

Wilo-Varios PICO-STG

Wilo-Varios PICO-STG							
Modelo	Conexión de tubería	Clase IEE	Longitud	Presión nominal	Peso bruto	Ref.	
	Rp		mm	*PN* bar	kg		
Varios PICO-STG 15/1-8	½	≤ 0,23	130	10	2	**4232742**	S
Varios PICO-STG 15/1-13	½	≤ 0,23	130	10	2	**4232746**	S
Varios PICO-STG 25/1-8	1	≤ 0,23	180	10	2,2	**4232743**	S
Varios PICO-STG 25/1-8-130	1	≤ 0,23	130	10	2,1	**4232744**	S

Wilo-Star-Z NOVA

Wilo-Star-Z NOVA						
Modelo	Conexión de tubería	Longitud	Presión nominal	Peso bruto	Ref.	
	Rp	*L0* mm	*PN* bar	*m* kg		
Star-Z NOVA	½	84	10	0,9	4132760	S
Star-Z NOVA T	½	138	10	1,6	4222650	L

Wilo-Stratos PICO-Z

Wilo-Stratos PICO-Z						
Modelo	Conexión de tubería	Longitud	Presión nominal	Peso bruto	Ref.	
	Rp	mm	*PN* bar	kg		
Stratos PICO-Z 20/1-4	¾	150	10	2,1	4216470	S
Stratos PICO-Z 25/1-6	1	180	10	2,2	4216473	S

Wilo-Star-Z

Wilo-Star-Z						
Tipo	Conexión de tubería	Longitud	Presión nominal	Peso bruto	Ref.	
	Rp	mm	*PN* bar	kg		
Star-Z 20/1	½	140	10	2,2	4028111	S
Star-Z 20/4-3	¾	150	10	2,4	4081193	S
Star-Z 20/5-3	¾	150	10	2,5	4081198	S
Star-Z 25/2 EM	1	180	10	2,4	4029062	S
Star-Z 25/6-3	1	180	10	2,7	4047573	S

Accesorios Bombas

wilo

Grupo de producto: PG14

Racores de fundición blanca maleable (FBM)				
Conexión	Embalaje	Ref.		Para bombas Wilo...
Rp ½ x G 1	1 juego	4090808	S	Diámetro nominal 15
Rp 1 x G 1½	1 juego	4092741	S	Diámetro nominal 25
Rp 1¼ x G 2	1 juego	4092742	S	Diámetro nominal 30

Grupo de producto: PG14

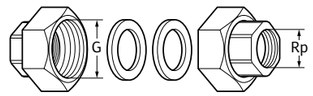

Racores de latón (MS)				
Conexión	Embalaje	Ref.		Para bombas Wilo...
Rp ½ x G1	1 juego	4016174	S	..-Z15.. y Star-Z 20/1
Rp ¾ x G 1¼	1 juego	**4233251**	S	TOP-Z 20/4, Star-Z 20/4-5-7, Stratos PICO-Z 20
Rp 1 x G 1½	1 juego	**4233253**	S	Diámetro nominal 25

Accesorios de calefacción

Honeywell

Válvulas — De 3 vías

V4044C

Válvulas de zona motorizadas de 3 vías

- Todo-nada
- Cuerpo de latón
- Rosca hembra
- Temperaturas 5-88ºC
- 230V/50Hz

V4044C1452/U 1/2" - Kvs 3,0 - ΔPmax 1,4 bar

Válvulas — De 3 vías

V4044F

Válvulas de zona motorizadas de 3 vías

- Todo-nada
- Cuerpo de latón
- Rosca hembra
- Temperaturas 5-88 ºC
- 230V/50Hz
- Contacto auxiliar

V4044F1000/U 3/4" - Kvs 6,0 - ΔPmáx 0,69 bar - Micro SPDT
V4044F1034/U 1" - Kvs 8,1 - ΔPmáx 0,55 bar - Micro SPST

termat

VÁLVULA ZONA MOTORIZADA 2 VÍAS

- 5 HILOS
- MATERIAL CUERPO: LATÓN
- POTENCIA: 6 W

REFERENCIA	Ø	DIÁMETRO NOMINAL
V4043H1114TER	3/4" C/AUX	DN20
V4043H1122TER	1" C/AUX	DN25

VÁLVULA ZONA MOTORIZADA 3 VÍAS

- 3 HILOS
- MATERIAL CUERPO: LATÓN
- POTENCIA: 6 W

REFERENCIA	Ø	DIÁMETRO NOMINAL
V4044C1189TER	3/4"	DN20
V4044C1312TER	1"	DN25

IBAIONDO

AMR - PLUS INOX

Presión máxima de trabajo: 10 Bar
Precarga: 3 Bar (Nitrógeno)
Temperatura de servicio: -10º C / 100º C
Conexión de agua: Acero inoxidable R 1" - GM

Acumuladores hidroneumáticos de membrana
Grupos de presión

Modelos sin patas 10 Bar

Código	Modelo	Volumen (Lts)	Peso (Kg)	Ø D (mm)	H (mm)
06100810	8 AMR-PLUS INOX	8	2,5	200	350

AMR

Presión máxima de trabajo: 10 Bar
Precarga: 1,5 Bar (Aire)
Temperatura de servicio: -10º C / 100º C
Conexión de agua: Acero cincado s/tabla R - GM

Acumuladores hidroneumáticos de membrana
Grupos de presión

Modelos sin patas 10 Bar

Código	Modelo	Volumen (Lts)	Peso (Kg)	Ø D (mm)	H (mm)	R Conexión agua
01025051	24 AMR-E	24	4,5	350	390	3/4 "
01025061	24 AMR-E	24	4,5	350	390	1 "

➤ *NOTA: La presión máxima de trabajo de los modelos 24 AMR es 8 Bar.*

CMF

Presión máxima de trabajo: s/modelo
Precarga: 1,5 Bar (Aire)
Temperatura de servicio: -10º C / 100º C
Conexión de agua: s/tabla R - GM

Vasos de expansión de membrana
Sistemas cerrados de calefacción y refrigeración

Modelos sin patas 5 Bar

Código	Modelo	Volumen (Lts)	Peso (Kg)	Ø D (mm)	H (mm)	R Conexión agua
02008343	8 CMF	8	2,5	200	340	3/4 "
02012343	12 CMF	12	3,2	270	310	3/4 "
02018343	18 CMF	18	4	270	415	3/4 "
02025343	25 CMF	25	4,5	320	430	3/4 "
02035343	35 CMF	35	7	360	475	3/4 "

Modelos con patas 6 Bar (conexión superior)

Código	Modelo	Volumen (Lts)	Peso (Kg)	Ø D (mm)	H (mm)	R Conexión agua
02035345	35 CMF-P	35	7	360	480	3/4 "
02050343	50 CMF-P	50	7,5	360	630	3/4 "
04080351	80 CMF	80	16	485	570	1"
04100351	100 CMF	100	18	485	650	1"

IBAIONDO

CMR (ACS)

Presión máxima de trabajo: s/modelo
Precarga: 3 Bar (Aire)
Temperatura de servicio: -10º C / 100º C
Conexión de agua: s/tabla R - GM

Vasos de expansión de membrana
Sistemas abiertos de agua caliente sanitaria

Modelos sin patas 10 Bar (membrana no recambiable)

Código	Modelo	Volumen (Lts)	Peso (Kg)	Ø D (mm)	H (mm)	R Conexión agua
01002012	2 CMR	2	0,8	110	245	3/4 "
01005012	5 CMR	5	2	200	250	3/4 "
01008012	8 CMR	8	2,5	200	340	3/4 "
01011012	11 CMR	11	3,2	270	310	3/4 "
01018012	18 CMR	18	4	270	415	3/4 "
➤ 01025082	24 CMR	24	4,5	320	430	3/4 "

➤ *NOTA: La presión máxima de trabajo del 24 CMR es 8 Bar, su conexión es de acero inoxidable y es de membrana recambiable.*

Modelos con patas 10 Bar (membrana recambiable)

Código	Modelo	Volumen (Lts)	Peso (Kg)	Ø D (mm)	H (mm)	R Conexión agua
01035249	35 CMR-P	35	10	360	615	1"
01050249	50 CMR-P	50	12	360	750	1"

Accesorios

Código	Descripción
19011052	KIT SOPORTE

HECAPO



Soporte para vaso de expansión

Código			Ø		
8090177230	177x230x45mm	4mm	34	3/4"-1"	10

Soporte para vaso de expansión

Código			Ø		
8091177230	177x230x45mm	4mm	34	3/4"	10

Honeywell

Cronotermostato para el control de calefacción en viviendas

T4 Y T4R

- Cronotermostato con programa diario, semanal o 5+2
- 4 ó 6 periodos de hora y temperatura por día
- Diseño moderno y elegante
- Pantalla gran tamaño retroiluminada y fácil de leer
- Funciones de optimización avanzada para alcanzar la temperatura deseada en el momento oportuno
- Función bloqueo de teclado
- Interruptor unipolar inversor (SPDT) libre de potencial 24V...230V/50Hz - 5(3)A
- Montaje rápido y sencillo, configuración rápida y sencilla mediante su menú de iconos
- Programación de fábrica para un uso inmediato
- Módulo relé incluido (solo T4R)
- Alimentado por pilas (incluidas)
- Calefacción/Refrigeración (T4H310A3032 sólo calor)

Y4H910RF4005	Versión T4R inalámbrica con soporte de sobre mesa

Sistema Wi-Fi de control de la temperatura y compatible con Apple HomeKit

T6 Y T6R

- Cronotermostato semanal con 6 cambios por día
- Diseño moderno y elegante
- Pantalla clara y fácil de leer, con tecnología táctil
- Wi-Fi integrado
- Controlable a distancia mediante smartphone y tablet; app disponible para iOS y Android
- Tecnología de Geolocalización para controlar la calefacción automáticamente cuando se está ausente
- Funciones de optimización avanzada para alcanzar la temperatura deseada en el momento oportuno
- Función bloqueo de pantalla
- Montaje rápido y sencillo, configuración inmediata gracias a la App
- Interruptor unipolar inversor (SPDT) libre de potencial 24V...230V/50Hz - 5(3)A
- Programación de fábrica para un uso inmediato
- Compatible con aplicaciones OpenTherm
- Módulo relé (incluido)

Y6H810WF1005	Versión T6 cableada para montaje en pared - negro

Cronotermostato para el control de calefacción en viviendas

T3 Y T3R

- Cronotermostato con programa semanal o 5+2
- 4 periodos de hora y temperatura por día
- Diseño sencillo y configuración intuitiva
- Pantalla gran tamaño retroiluminada y fácil de leer
- Función bloqueo de teclado
- Interruptor unipolar inversor (SPDT) libre de potencial
- 24V...230V/50Hz - 3(1)A para cableado y 5(3)A para inalámbrico
- Montaje rápido y sencillo
- Programación de fábrica para un uso inmediato
- Módulo relé incluido (solo T3R)
- Alimentado por pilas (incluidas)

T3H110A0050	Versión T3 cableada para montaje en pared
Y3H710RF0067	Versión T3R inalámbrica con soporte de sobre mesa

Termostatos de ambiente digital

DT90 - DT92

Termostato de ambiente digital

- Control Fuzzy Logic
- Margen de regulación 5-35 ºC
- Interruptor unipolar inversor (SPDT) libre de potencial
- 24 V…230 V/50 Hz - 8(3)A
- Calefacción/Refrigeración
- Limitación de la temperatura

DT90A1008	Termostato digital - *Termóstato digital*
DT92A1004	Termostato digital + receptor BDR91 Control multizona (hasta 4 termostatos)

Termostatos de ambiente

T6360

Termostatos de ambiente serie MT200

- Control todo-nada
- 230V~ 10(3)A
- Margen de regulación 10...30 ºC
- Unipolar inversor (SPDT)

T6360A1079	Termostato de ambiente estándar

termat

TERMOSTATO T3 CABLEADO

Ref. HONET3S110S1001-TERM

TERMOSTATO Y3RF INALAMBRICO

Ref. HONEY3S110SRF1006-TERM

sysclima

Cronotermostato ambiente RT 510

Ref. **SYSCS00115510**

Características:
- Rango de temperatura 5 - 35 ºC.
- Cronotermostato para montaje en pared.
- Con contactos libres de tensión conmutados.
- Modo vacaciones.
- Programaciones: 5 + 2 (lunes a viernes + fin de semana) / diario - (6 horarios y temperaturas diferentes para cada día).

Datos técnicos:
- Alimentación: 2 x AA Baterías
- Potencia: 3 (1) A
- Histéresis: +/- 0,5 ó +/- 0,25 ºC
- Tamaño: 120 x 96 x 27 mm

Termostato frío/calor RT 310

Ref. **SYSCS00115310**

Características:
- Rango de temperatura 5 - 35 ºC.
- Termostato para montaje en pared.
- Con contactos libres de tensión conmutados.

Datos técnicos:
- Alimentación: 2 x AA Baterías
- Potencia: 3 (1) A
- Histéresis: +/- 0,5 ó +/- 0,25 ºC
- Tamaño: 96 x 96 x 27 mm

Termostato frío/calor RT 310

Ref. **SYSCS00115310**

Características:
- Contactos sin tensión.
- Frecuencia 868 Mhz.
- Soporte para pared.
- Modo frío / calor mediante "jumper".
- Indicación funcionamiento mediante LED.
- Multigenerador de códigos de frecuencias.

Datos técnicos termostato:
- Alimentación: 2 x AA Baterías
- Rango: 5 - 30 ºC

Datos técnicos receptor:
- Alimentación: 230 V 50 Hz
- Potencia: 16 (5) A

Cronotermostato frío/calor RTE 520OP

Ref. **SYSCS00115520**

Características:
- Posibilidad de elegir histéresis o algoritmo TPI incorporado (para sistemas de suelo radiante o sistemas de radiadores)
- Función óptima de arranque y parada disponible para mantener una temperatura de punto de ajuste de manera precisa
- Gran pantalla LCD de grandes dimensiones, retroiluminada y de fácil lectura
- Opción frío/calor
- Cronotermostato para montaje en pared
- Modo de servicio asegurado por código PIN
- Usted decide qué temperatura máxima / mínima puede establecer el usuario
- Alimentación por pilas

Datos técnicos:
- Alimentación: 2 x AA Baterías
- Potencia: 3 (1) A
- Salidas: NO/COM u OpenTherm
- Rango: 5 - 33,5 ºC
- Precisión: 0,5 - 0,1 ºC
- Histéresis: +/- 0,25 ó +/- 0,5 ºC
- Tamaño: 118 x 95 x 26 mmmáxima / mínima puede establecer el usuario.

Cronotermostato radiofrecuencia frío/calor RTE 520RFOP

Ref. **SYSCS00115521**

Características:
Igual que RTE 520OP + Recepto

Receptor RXRT510:
- Alimentación: 230 V 50 Hz
- Potencia: 16 (5) A
- Salidas: NO/COM u OpenTherm
- Tamaño: 96 x 96 x 27 mm
- Trabajando en una frecuencia de 868 MHz, garantiza una señal de radio estable y resistente a posibles interferencias (salvo en el caso de inhibidores de frecuencia)
- Emparejamiento de fábrica
- Posibilidad de activar el modo manual en el receptor para realizar tareas de mantenimiento

Termostato programable internet RT 310i

Ref. **SYSCS00111311**

Características:
- Comunicación vía radio.
- Pre-sincronizado con "Plug-and-Play".
- Rango de temperatura 5 - 35 ºC.
- Aviso de proximidad por geolocalización.
- Modo vacaciones.
- Termostato para montaje en pared o sobre mesa.
- Receptor de caldera con contacto libre de tensión.

Datos Técnicos Termostato:
- Alimentación: 2 x AA Baterías
- Histéresis: +/- 0,5 ó +/- 0,25 ºC
- Tamaño: 96 x 96 x 27 mm

Datos Técnicos Receptor:
- Alimentación: 230 V 50 Hz
- Potencia: 16 (5) A
- Tamaño: 96 x 96 x 27 mm

Cronotermostato radiofrecuencia RT 510RF

Ref. **SYSCS00115511**

Características:
- Pre-sincronizado con "Plug-and-Play".
- Rango de temperatura 5 - 35 ºC.
- Cronotermostato para montaje en pared o sobre mesa.
- Receptor de caldera con contacto libre de tensión.
- Receptor de caldera con interruptor ON/OFF y AUTO/MAN.
- Modo vacaciones.
- Programaciones: 5 + 2 (lunes a viernes + fin de semana) / diario - (6 horarios y temperaturas diferentes para cada día).
- Multigenerador de códigos de frecuencias.

Datos técnicos termostato:
- Alimentación: 2 x AA Baterías
- Histéresis: +/- 0,5 ó +/- 0,25 ºC
- Tamaño: 120 x 96 x 27 mm

Datos técnicos receptor:
- Alimentación: 230 V 50 Hz
- Potencia: 16 (5) A
- Tamaño: 96 x 96 x 27 mm

Termostato radiofrecuencia frío/calor RT 310RF

Ref. **SYSCS00115311**

Características:
- Pre-sincronizado con "Plug-and-Play".
- Rango de temperatura 5 - 35 ºC.
- Termostato para montaje en pared o sobre mesa.
- Receptor de caldera con contacto libre de tensión.
- Receptor de caldera con interruptor ON/OFF y AUTO/MAN.
- Multigenerador de códigos de frecuencias.

Datos técnicos termostato:
- Alimentación: 2 x AA Baterías
- Histéresis: +/- 0,5 ó +/- 0,25 ºC
- Tamaño: 96 x 96 x 27 mm

Datos técnicos receptor:
- Alimentación: 230 V 50 Hz
- Potencia: 16 (5) A
- Tamaño: 96 x 96 x 27 mm

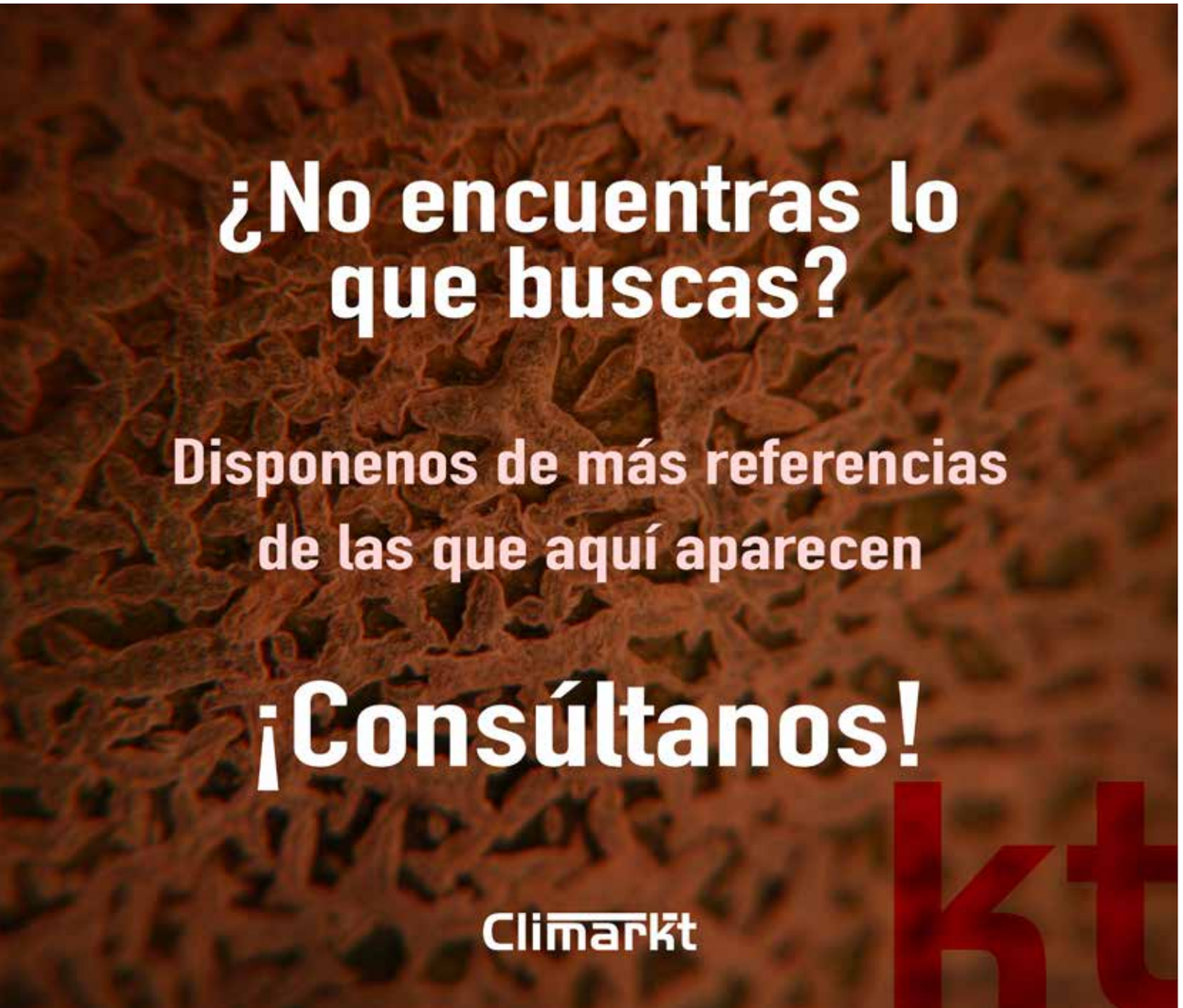

Honeywell

VF06BM

Grupo de llenado automático con racores
- Cuerpo de latón
- Filtro integrado
- Presión regulable de 0,5 a 3,0 bar
- Con escala de ajuste y rosca G1/4" para manómetro (incluido)
- Tmáx 70°C - Pmáx 16 bar

VF06-1/2BM	R = 1/2"

D04FM

Válvula reductora de presión para agua hasta 70 ºC
- Conexiones roscadas internas/externas
- Asiento equilibrado
- Conexión para manómetro
- Presión de salida ajustable de 1,5 a 6 bar
- Cuerpo de latón
- Tapa del muelle y partes internas de material sintético de alta calidad
- Presión máxima 16 bar
- Manómetro no incluido
- Cumple la normativa EN 1567

D04FM-1/2A	R = 1/2" - Kvs = 2,4
D04FM-3/4A	R = 3/4" - Kvs = 2,6

D06F

Válvula reductora de presión con escala manométrica, para agua hasta 40 ºC, aire comprimido y nitrógeno
- Asiento equilibrado
- Filtro de acero inoxidable y vaso transparente
- Cuerpo de latón
- Caja del muelle, cabezal de regulación y elementos internos de material sintético de alta calidad
- Presión de entrada 16 bar máx
- Presión de salida 1,5 - 6 bar
- Cumple la normativa EN 1567

D06F-1/2A	R = 1/2" - Kvs = 2,4
D06F-3/4A	R = 3/4" - Kvs = 3,1
D06F-1A	R = 1" - Kvs = 5,8
D06F-11/4A	R = 1 1/4" - Kvs = 5,9
D06F-11/2A	R = 1 1/2" - Kvs = 12,6

FF06-M

Filtros para agua caliente serie "Miniplus"
- Vaso de decantación de latón
- Cartucho inoxidable
- Racores macho
- Malla 105/135 µm
- Temperatura máxima 80 °C
- Presión máxima 25 bar
- Cumple la normativa DIN EN 13443-1
- Válido para agua potable

FF06-3/4AAM	R = 3/4" - Kvs = 5,8

TM50

Válvula mezcladora termostática para agua caliente sanitaria
- Regulación entre 30 y 60 ºC
- Sistema de seguridad antiescaldadura
- Cuerpo de latón
- Protección anticalcárea
- Tmáx 90 ºC - Pmáx 10 bar

TM50-1/2E	Sin racores, rosca macho 3/4" - 25 l/min

D05FS

Válvula reductora de presión con escala manométrica, para agua hasta 70 ºC, aire comprimido y nitrógeno.
- Conexiones roscadas internas/externas
- Asiento equilibrado
- Conexión para manómetro
- Presión de salida ajustable de 1,5 a 6 bar
- Cuerpo de latón
- Tapa del muelle y partes internas de material sintético de alta calidad
- Presión máxima 25 bar
- Manómetro no incluido
- Cumple la normativa EN 1567

D05FS-1/2A	R = 1/2" - Kvs = 3,0
D05FS-3/4A	R = 3/4" - Kvs = 3,5

FF06

Filtros para agua serie"Miniplus"
- Vaso de decantación transparente
- Cartucho inoxidable
- Rosca interior y exterior
- Malla 105/135 µm
- Temperatura máxima 40 °C
- Presión máxima 16 bar
- Cumple la normativa DIN EN 13443-1
- Válido para agua potable

FF06-1/2AA	R = 1/2" - Kvs = 4,0
FF06-3/4AA	R = 3/4" - Kvs = 5,8

Mallas

ES06F

Para válvulas reductoras de presión D05/D06F/FH/FN

ES06F-1A	Malla 0,16 mm para D06F - R = 1" (año de fabricación 1977-1991) R=1 1/4" (año de fabricación 1977-1996) y D06FH/FN R=1"+ 1 1/4"

Vasos de decantación transparentes y en latón

SK06T

SK06T-1/2	Vaso transparente para D06F - R = 1/2"+ 3/4"

HECAPO

Purgador rosca 1/8

Código	
4601800000	50

Purgador soldar diametro 12

Código	
4611200000	50

Racor MH con purgador roscado 1/8

Código	
4131234000	25

HECAPO

Manguito anti-electrolisis



Código			
2721200000	1/2	25	400
2723400000	3/4	25	200
2721000000	1	10	100
2721140000	1.1/4	3	45

Manguito anti-electrolisis. Macho-hembra



Código			
2731200000	1/2	25	400
2733400000	3/4	25	200

Válvulas

orkli

Válvulas - De conexión a caldera para agua sanitaria

Ref.	Descripción
91199-01	1/2 M - 1/2 H con tuerca loca

Válvulas - De conexión a caldera para calefacción

Ref.	Descripción
91399-00	3/4 M - 3/4 H con tuerca loca

HECAPO

Vávula de seguridad para termo

Código				
5401207000	1/2	7 bar	1	50
5401210000	1/2	10 bar	1	50
5403407000	3/4	7 bar	1	50
5403410000	3/4	10 bar	1	50

Vávula conexión caldera "AGUA"

Código	Descripción		
7846120000	M 1/2 - H 1/2 tuerca loca	12	120

Vávula conexión caldera "CALEFACCIÓN"

Código	Descripción		
7846340000	M 3/4 - H 3/4 tuerca loca	10	100

Vávula conexión caldera "GAS"

Código	Descripción		
7846120010	M 1/2 - H 1/2 tuerca loca	12	20

Desagües

orkli

GS - Desagüe recto.

Ref.	Descripción
GS21100001	Conex. Vert. Ser. Universal

GS - Desagüe recto.

Ref.	Descripción
GS1110000	Conex. Vert.. Ser. Estándar

Potermic

Válvulas de seguridad DUCO para calefacción

K 1/2" X 3/4" H-H
Conexión: 1/2". Descarga: 3/4".

Código	Presión (Bar)	Potencia máx. (Kw)
1055-0-06	3	120

K 3/4" X 1" H-H
Conexión: 3/4". Descarga: 1".

Código	Presión (Bar)	Potencia máx. (Kw)
1115-0-06	3	128

K 1" X 1 1/4" H-H
Conexión: 1". Descarga: 1 1/4".

Código	Presión (Bar)	Potencia máx. (Kw)
1140-0-30	3	354

Válvulas de seguridad (alivio de presión) DUCO para ACS

KB 1/2" X 3/4" H-H
Conexión: 1/2". Descarga: 3/4".

Código	Presión (Bar)	Potencia máx. (Kw)
1095-0-07	7	75

KB 3/4" X 1" H-H
Conexión: 3/4". Descarga: 1".

Código	Presión (Bar)	Potencia máx. (Kw)
1135-0-57	7	150

KB 1" X 1¼" H-H
Conexión: 1". Descarga: 1¼".

Código	Presión (Bar)	Potencia máx. (Kw)
1141-0-07	7	250

Válvulas de seguridad DUCO para solar

KS 1/2" X 3/4" H-H
Conexión: 1/2". Descarga: 3/4".

Código	Presión (Bar)	Potencia máx. (Kw)
1095-0-26	6	50

KS 3/4" X 1" H-H
Conexión: 3/4". Descarga: 1".

Código	Presión (Bar)	Potencia máx. (Kw)
1120-0-36	6	75

Válvula de descarga térmica TSK de doble seguridad

TSK-R
Válvula de descarga térmica con doble bulbo. Incorpora dispositivo de verificación y purga mediante palanca. Long. capilar: 1,3 m. Temp. de tarado: 95 °C. Temp. máx. de trabajo: 110 °C.

Código	Medida
152101	3/4"H-H

Válvulas de llenado automático

LLENATERMIC + MANÓMETRO
Válvula de llenado automático **con manómetro** salida posterior diám. 50 mm, 0-4 bar, zona verde y aguja roja, **incluido en precio**.

Código	Medida	Regulación (bar)	
052516	1/2" M-H	0,5-4	1/20

Manometría e instrumentación

HECAPO

Manómetro - C1. 1,6. Fabricado según norma EN 837-1

Código	Ø					
6002141400	50	vertica	1/4	0 ...6 bar	1	100
6002141500	50	vertical	1/4	0 ...10 bar	1	100
6002141600	50	vertical	1/4	0 ...16 bar	1	100
6002141700	50	vertica	1/4	0 ...25 bar	1	100
6012241400	50	horizontal	1/4	0 ...6 bar	1	100
6012241500	50	horizontal	1/4	0 ...10 bar	1	100
6012241700	50	horizontal	1/4	0 ...16 bar	1	100

Manómetro con glicerina C1. 1,6. Según norma EN 837-1

Código	Ø					
6053141400	63	vertical	1/4	0 ...6 bar	1	50
6053141500	63	vertical	1/4	0 ...10 bar	1	50
6053241600	63	vertical	1/4	0 ...16 bar	1	50
6053141700	63	vertical	1/4	0 ...25 bar	1	50

Manómetro

Código	Ø					
7104221400	80	horizontal	1/2	0 ...6 bar/0+120ºC	1	30

Código	Ø					
7104121400	80	vertical	1/2	0 ...6 bar/0+120ºC	1	30

Termómetro bimetálico (refrigeración, saneamiento, calefacción)

Código	Ø				mm		
6204222100	80	horizontal	1/2	0 ...+120	50	1	50
6204222200	80	horizontal	1/2	0 ...+120	100	1	50
6205222100	100	horizontal	1/2	0 ...+120	50	1	50
6214122100	80	vertical	1/2	0 ...+120	50	1	50
6214122200	80	vertical	1/2	0 ...+120	100	1	50

Pera de comprobación
con válvula

7012000000

Rollo de silicona

7010000000

Vainas para modelo 620 (Calefacción horizontal)

Código		Material		PN		
6200020200	1/2	laton	50mm	25 bar	1	100

Potermic

Purgadores automáticos de boya FLOAT-PURG

FLOAT-PURG

Purgador automático de boya cuerpo latón estampado OT58. Presión máxima: 10 bar. Temp. máx.: 110 °C. Diám.: 46 mm. Suministro en embalaje individual.

Código	Medida	H (mm)	Diám. (mm)	
050212	3/8" M	59	46	1/100
050215	1/2" M	59	46	1/100

Grupos de seguridad para termos GRUPTERM

GRUPTERM

Grupo de seguridad M-H. Con descarga manual y purga mediante palanca. Temp. máx.: 95 °C.

Código	Medida	Presión (bar)
140128	1/2"	8
172348	3/4"	8
172349	3/4"	10

Resistencias eléctricas acorazadas para inmersión

RP-CU

Resistencias eléctricas acorazadas de cobre para agua, roscadas 1¼". Alimentación: 230 V. 50 Hz. (Monofásica). Preparadas para incorporar el termostato TR94 o TBS.

Código	Potencia	Long L (mm)	Forma varilla
1500RP	1500 W	380	"U"
2001RP	2000 W	290	"U"

Tapones y reducciones para radiadores-toallero

TAPONES Y REDUCCIONES Ø 27 MM

Giro derecha en latón niquelado, con junta o-ring, para paneles y toalleros.

Código	Ejecución	Medida	
107012	Ciego	1/2"	1/100

Termostatos de inmersión con vaina

C/2000

Termostato de inmersión con bulbo rígido. Vaina de latón niquelado 1/2"M. Caja de protección de resina. Contactos conmutados. Poder de ruptura: 10(2) A-250 V. Protección IP40.

Código	Regulación	Diferencial	Long (mm)
3C2000	30+90 °C	5 °C	50

TC 2

Termostato de inmersión con bulbo rígido. Vaina de latón 1/2"M. Caja de protección de resina. Contactos conmutados. Poder de ruptura: 10(2,5) A-250 V. Protección IP40.

Código	Regulación	Diferencial	Long (mm)
542430	0+90 °C	4 °C	50
542470	0+90 °C	4 °C	100

Termostatos de contacto y ambiente industriales

B/2000

Termostato de contacto directo para tubería. Caja de protección de resina, con muelle de sujeción. Contactos conmutados. Poder de ruptura: 10 (2) A-250V. Protección IP20.

Código	Regulación	Diferencial
3B2000	30 + 90 °C	4 °C

BRC

Termostato de contacto bimetálico para tubería. Caja de protección de resina con muelle de sujeción. Contactos conmutados. Poder de ruptura: 16 (2,5) A-250V. Protección IP20.

Código	Regulación	Diferencial
545610	20 + 90 °C	8 °C ± 3 K regulable

Potermic

Purgadores de aire para gas-óleo TIGER LOOP

TIGER LOOP ORIGINAL

Purgador de aire para la alimentación de quemadores de gas-óleo. Conexión de impulsión y retorno: 3/8"M. Conexión a tanque 1/4"H. Incluye 1 latiguillo 1/4"M x 3/8"H y 1 junta de cobre

Código	Presión trabajo máx./mín. (bar)	Combustible
050500	+0,5/-0,6	Gas-óleo

TIGER LOOP COMBI

Purgador de aire con filtro incorporado para la alimentación de quemadores de gas-óleo, cartucho filtrante SIKU 35 µm. Conexión de impulsión y retorno: 3/8"M. Conexión a tanque 1/4"H. Incluye 1 latiguillo 1/4"M x 3/8"H y 1 junta de cobre.

Código	Presión trabajo máx./mín. (bar)	Combustible
050501	+0,5/-0,6	Gas-óleo

RECAMBIOS PARA PURGADORES TIGER LOOP

Código	Recambio	Válido para TIGER LOOP
RTL000	Kit conexión Latiguillo 1/4"M x 3/8 + junta de cobre Long. 300 mm	Todos los modelos

Filtros de aluminio FAG para gas-óleo

FILTRO VASO TRANSPARENTE

Filtro en línea para gas-óleo. Cabezal en aluminio y cuerpo en plástico transparente. Temp. trabajo: -20 + 60 ºC. Presión máx. trabajo: 1 bar.

Código	Medida	Cartucho	Filtrado (µm)	Superficie (cm²)
20151P	3/8"	Plástico	100	24

Dimensiones mm: H 73 – L 60.

Filtros de aluminio FAG gran capacidad para gas-óleo

FILTRO VASO TRANSPARENTE CUERPO GRANDE

Filtro en línea para gas-óleo. Cabezal en aluminio y cuerpo en plástico transparente. Temp. trabajo: -20 + 60 ºC. Presión máx.: 1 bar.

Código	Medida	Cartucho	Filtrado (µm)	Superficie (cm²)
20202P	1/2"	Inox	100	105

Dimensiones mm: H 88 – L 75.

Reductores y reguladores de presión GOK para gas-óleo

ODR

Reductor de presión para gas-óleo PN 10. Caudal nominal: hasta 20 l/h. Presión fija de salida: 100 mbar. Presión de entrada: 0,5-6 bar.

Código	Medida
13-002-02	10 × 10 mm

KIT DE ASPIRACIÓN US VTK-3-R

De aspiración flotante en horizontal. **No incorpora sonda para indicador de nivel neumático**. Equipado con sonda de aspiración longitud 2,150 m que incorpora estrella distanciadora para evitar aspirar impurezas. Incluye válvula anti-retorno, palanca de interrupción rápida y conexión 3/8" H para tubos de impulsión-retorno con racores metálicos y ovalillos 8-10 mm.

Código	Medida
16-430-30	1" M

Potermic

Accesorios para kits de aspiración GOK

REDUCCIÓN PLÁSTICO

Para la unión del kit de aspiración a tanque.

Código	Medida	Material
15-238-00	2"M × 1" H	POM
15-289-20	2"M × 1½" H	PA

Indicadores de nivel mecánicos para depósitos

BOYATEX GOK

Indicador de nivel mecánico con boya para depósitos de gas-óleo, gasolina, adblue, etc. Diám. esfera 75 mm. **Cuadrante de lectura vertical con escala orientable** e indicación de reserva de combustible al 10% de la capacidad del depósito.

Código	Conexión depósito	Diám. boya (mm)	Altura depósito (cm)
15-277-09	2" M	38	0-200

Cortafuegos de ventilación tanque, tapas de registro

SETA METÁLICA GOK

Cuerpo de metal sin rejilla. Conexión H.

Código	Medida
15-043-00	1½"

Válvulas mezcladoras termostáticas T-MIX para ACS y solar

T.MIX-H ACS

Válvula mezcladora termostática, conexión rosca hembra. Temp. máx. entrada: 85 °C. Cierre en EPDM.

Código	DN	Conexión	Regulación	Caudal máx (l/min)
154813	20	3/4" H	30-70° C	50

Válvulas de seguridad de doble función TEMPRES

TEMPRES M

Válvula de seguridad de doble función combinada, temperatura (máx. 93 °C) y presión (ver escala de tarado). Conexión generador: 1/2" M y 3/4" M. Conexión evacuación: Ø 22 mm mediante racores a compresión para tubo de cobre.

Código	Medida	Presión	
218153	1/2" M x 22	3 bar	1/24
218156	1/2" M x 22	6 bar	1/24
218157	1/2" M x 22	7 bar	1/24

Standard Hidráulica

MANGUITO ROSCADO HEMBRA (LATÓN)

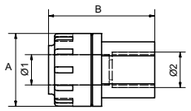

Ø1	Ø2	Cod			A	B
15	1/2"	F60142	10	200	31	43
22	1/2"	F60143	10	160	39	44
22	3/4"	F60144	10	160	39	44
28	1"	F60145	5	100	47	47

MANGUITO ROSCADO MACHO (LATÓN)

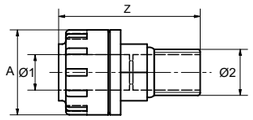

Ø1	Ø2	Cod			A	Z
15	1/2"	F60132	10	200	31	39
22	1/2"	F60131	10	200	39	42
22	3/4"	F60133	10	200	39	42
28	1"	F60134	10	120	47	47

CODO 90° TUBO-ROSCA HEMBRA (LATÓN)

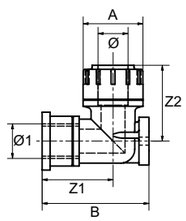

Ø1	Ø2	Cod			A	B	Z1	Z2
15	1/2"	F60245	5	100	31	46	32	31

TE REDUCIDA ROSCADO HEMBRA (LATÓN)

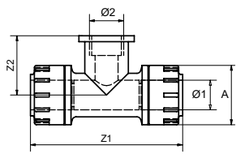

Ø1	Ø2	Cod			A	Z1	Z2
15	1/2"	F60252	5	80	31	68	29
22	1/2"	F60253	5	80	39	71	30

CODO 90° TUBO-ROSCA HEMBRA (LATÓN)

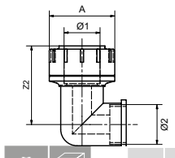

Ø1	Ø2	Cod			A	Z1	Z2
15	1/2"	F60247	10	100	31	34	39
22	1/2"	F60248	10	120	39	34	42
22	3/4"	F60249	10	120	39	35	42

MANGUITO HEMBRA-TUERCA LOCA LATÓN HEMBRA

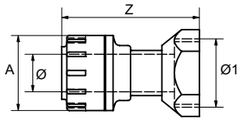

Ø	Ø1	Cod			A	Z
22	3/4"	F60117	5	250	40	65

VÁLVULA ESFERA EMPOTRAR

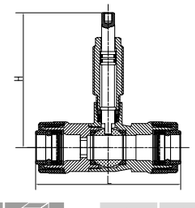

Ø	Cod			L	H
15	F60410	24	48	86	81
22	F60412	24	48	90	81

PALANCA

Zamak

Cod.	
35190	48

Standard Hidráulica

MANGUITO REDUCCIÓN MACHO-HEMBRA

(*) Casquillo necesario solo en ø28

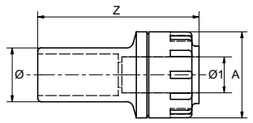

Ø	Ø1	Cod			A	Z
22	15	F60101	10	500	30	50

MANGUITO UNIÓN HEMBRA

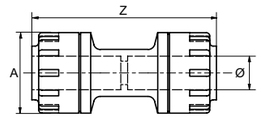

Ø	Cod			A	Z
15	F60041	10	500	30	60
22	F60042	10	250	40	65
28	F60043	5	150	46	75

CODO 90° HEMBRA

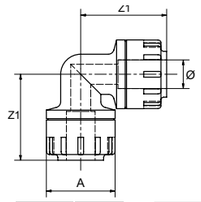

Ø	Cod			A	Z1
15	F60051	10	400	30	38
22	F60052	10	200	40	48
28	F60053	5	130	46	55

TE IGUAL HEMBRA

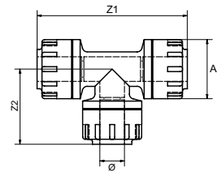

Ø	Cod			A	Z1	Z2
15	F60066	10	250	30	77	39
22	F60067	10	150	40	93	47
28	F60068	5	100	46	109	55

TAPÓN HEMBRA

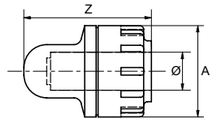

Ø	Cod			A	Z
15	F60216	10	800	30	37,5

TE REDUCIDA EN EL CENTRO HEMBRA

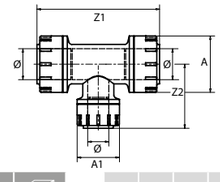

Ø1	Ø2	Cod			A	A1	Z1	Z2
22	15	F60076	5	150	40	30	87	46

TE REDUCIDA EN EL CENTRO Y EXTREMO HEMBRA

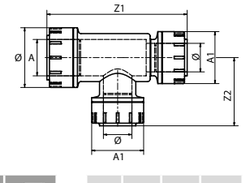

Ø1	Ø2	Cod			A	A1	Z1	Z2
22	15	F60086	5	150	40	30	93	46

TE REDUCIDA EN UN EXTREMO HEMBRA

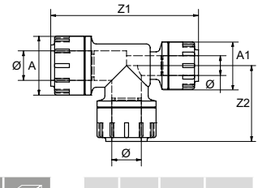

Ø1	Ø2	Cod			A	A1	Z1	Z2
22	15	F60071	5	150	40	30	93	47

Standard Hidráulica

Rollos 10 Metros

Ø	Ref.
15	F61035B

Bolsa	
Uds.	Metros
1	10

TUBERÍA PB EN ROLLOS.
CON BARRERA ANTI-OXÍGENO

Ø	Cod	Ref.	
15	**F60022B**	PB2515B	25 m
15	**F60023B**	PB5015B	50 m

Multicapa

BLANSOL

Tuberías Multicapa

Tubería PERT/AL/PERT en Rollo

Medida	Presentación	Familia	Subfamilia	Artículo	Unidad Venta
16x2,0	Rollos 100 m	MULP	PT	1620100	Palet 24 rollos
20x2,0	Rollos 100 m	MULP	PT	2020100	Palet 18 rollos
25x2,5	Rollos 100 m	MULP	PT	2525100	Palet 12 rollos
32x3,0	Rollos 50 m	MULP	PT	3230050	Palet 12 rollos

Tubería PEX/AL/PEX en Rollo

Medida	Presentación	Familia	Subfamilia	Artículo	Unidad Venta
16x2,0	Rollos 100 m	MULP	TB	1620100	Palet 24 rollos
18x2,0	Rollos 100 m	MULP	TB	1820100	Palet 18 rollos
20x2,0	Rollos 100 m	MULP	TB	2020100	Palet 18 rollos
25x2,5	Rollos 100 m	MULP	TB	2525100	Palet 12 rollos
32x3,0	Rollos 50 m	MULP	TB	3230050	Palet 12 rollos

Tubería Aislada PERT/AL/PERT

Medida	Presentación	Color	Espesor	Unidad Venta	Código
16x2,0	Rollos 100 m	Azul / Blue	6 mm	Palet 12 rollos	MULPPA A162100
18x2,0	Rollos 100 m	Azul / Blue	6 mm	Palet 12 rollos	MULPTA A182100
20x2,0	Rollos 100 m	Azul / Blue	6 mm	Palet 12 rollos	MULPPA A202100
25x2,5	Rollos 50 m	Azul / Blue	10 mm	Palet 12 rollos	MULPPA A252550
16x2,0	Rollos 100 m	Rojo / Red	6 mm	Palet 12 rollos	MULPPA R162100
18x2,0	Rollos 100 m	Rojo / Red	6 mm	Palet 12 rollos	MULPTA R182100
20x2,0	Rollos 100 m	Rojo / Red	6 mm	Palet 12 rollos	MULPPA R202100
25x2,5	Rollos 50 m	Rojo / Red	10 mm	Palet 12 rollos	MULPPA R252550

BLANSOL

Accesorios Press-Fitting



Racor Móvil

Medidas	Familia	Subfamilia	Artículo	Unidad de Venta
16 x 2,0 - 1/2 IG	MULP	TH	KRM 1612	50
16 x 2,0 - 3/4 IG	MULP	TH	KRM 1634	50
20 x 2,0 - 1/2 IG	MULP	TH	KRM 2X12	50
20 x 2,0 - 3/4 IG	MULP	TH	KRM 2X34	50
25 x 2,5 - 3/4 IG	MULP	TH	KRM 2534	40
25 x 2,5 - 1 IG	MULP	TH	KRM 251	20
32 x 3,0 - 1 IG	MULP	TH	KRM 321	20

Racor Móvil

Medidas	Familia	Subfamilia	Artículo	Unidad de Venta
16 x 2,0 - 1/2 IG	MULP	TH	KRH 1612	50
18 x 2,0 - 1/2 IG	MULP	TH	KRH 1812	50
20 x 2,0 - 1/2 IG	MULP	TH	KRH 2X12	50
20 x 2,0 - 3/4 IG	MULP	TH	KRH 2X34	50
25 x 2,5 - 1 IG	MULP	TH	KRH 251	20
26 x 3,0 - 3/4 IG	MULP	TH	KRH 2634	40
32 x 3,0 - 1 IG	MULP	TH	KRH 321	20

Racor Fijo Rosca Hembra

Medidas	Familia	Subfamilia	Artículo	Unidad de Venta
16 x 2,0 - 3/8 AG	MULP	TH	KRC 1638	50
16 x 2,0 - 1/2 AG	MULP	TH	KRC 1612	50
18 x 2,0 - 1/2 AG	MULP	TH	KRC 1812	50
20 x 2,0 - 1/2 AG	MULP	TH	KRC 2X12	50
20 x 2,0 - 3/4 AG	MULP	TH	KRC 2X34	40
25 x 2,5 - 3/4 AG	MULP	TH	KRC 2534	40
25 x 2,5 - 1 AG	MULP	TH	KRC 251	20
32 x 3,0 - 1 AG	MULP	TH	KRC 321	20

Manguito Unión

Medidas	Familia	Subfamilia	Artículo	Unidad de Venta
16 x 2,0	MULP	TH	KMU 16	50
18 x 2,0	MULP	TH	KMU 18	50
20 x 2,0	MULP	TH	KMU 2X	50
25 x 2,5	MULP	TH	KMU 25	40
40 x 3,5	MULP	Al	KMU 40	20
50 x 4,0	MULP	Al	KMU 50	10
63 x 4,5	MULP	Al	KMU 63	4

Manguito Reducido - *Reducing Union* - Manchon de Liaison Inégal

Medidas	Familia	Subfamilia	Artículo	Unidad de Venta
18 x 2,0 - 16 x 2,0	MULP	Al	KMR 1816	50
20 x 2,0 - 16 x 2,0	MULP	TH	KMR 2X16	50
20 x 2,0 - 18 x 2,0	MULP	Al	KMR 2X18	50
25 x 2,5 - 16 x 2,0	MULP	TH	KMR 2516	40
25 x 2,5 - 20 x 2,0	MULP	TH	KMR 252X	40
32 x 3,0 - 20 x 2,5	MULP	Al	KMR 3220	10
32 x 3,0 - 25 x 2,5	MULP	TH	KMR 3225	20

Multipex

Tapón de Prueba para Calefacción

Medidas	Familia	Subfamilia	Artículo	Unidad de Venta
16 x 2,0	MULP	AC	TPC 1620	20
18 x 2,0	MULP	AC	TPC 1820	20
20 x 2,0	MULP	AC	TPC 202X	20

Codo

Medidas	Familia	Subfamilia	Artículo	Unidad de Venta
16 x 2,0	MULP	TH	KC 16	50
18 x 2,0	MULP	AI	KC 18	50
20 x 2,0	MULP	TH	KC 2X	40
25 x 2,5	MULP	TH	KC 25	30
32 x 3,0	MULP	TH	KC 32	20
40 x 3,5	MULP	AI	KC 40	10
50 x 4,0	MULP	AI	KC 50	5
63 x 4,5	MULP	AI	KC 63	3

Codo Base Fijación Corto

Medidas	Familia	Subfamilia	Artículo	Unidad de Venta
16 x 2,0 - 1/2	MULP	TH	KCBF 162	25
20 x 2,0 - 1/2	MULP	TH	KCBF 2X2	25
20 x 2,5 - 3/4	MULP	AI	KCBF 204	10
25 x 2,5 - 3/4	MULP	TH	KCBF 254	20

Codo Terminal

Medidas	Familia	Subfamilia	Artículo	Unidad de Venta
16 x 2,0 - 1/2 IG	MULP	TH	KTC 1612	50
20 x 2,0 - 1/2 IG	MULP	TH	KTC 2X12	50
20 x 2,0 - 3/4 IG	MULP	TH	KTC 2X34	40
25 x 2,5 - 3/4 IG	MULP	TH	KTC 2534	30
32 x 3,0 - 1 IG	MULP	TH	KTC 321	20

Codo Rosca Macho

Medidas	Familia	Subfamilia	Artículo	Unidad de Venta
16 x 2,0 - 1/2 AG	MULP	TH	KCR 1612	50
18 x 2,0 - 1/2 AG	MULP	AI	KCR 1812	50
20 x 2,0 - 1/2 AG	MULP	TH	KCR 2X12	50
20 x 2,0 - 3/4 AG	MULP	TH	KCR 2X34	30
25 x 2,5 - 3/4 AG	MULP	TH	KCR 2534	30

Codo Tuerca Móvil

Medidas	Familia	Subfamilia	Artículo	Unidad de Venta
20 x 2,0 - 3/4 IG	MULP	TH	KCT 2X34	40
25 x 2,5 - 3/4 IG	MULP	TH	KCT 2534	30

Tes Iguales -

Medidas	Familia	Subfamilia	Artículo	Unidad de Venta
16 x 2,0	MULP	TH	KT 16	40
18 x 2,0	MULP	AI	KT 18	40
20 x 2,0	MULP	TH	KT 2X	35
25 x 2,5	MULP	TH	KT 25	20
32 x 3,0	MULP	TH	KT 32	20

Tes Reducidas (Gama 20x2,0)

Medidas	Familia	Subfamilia	Artículo	Unidad de Venta
16 - 20 - 16	MULP	TH	KT 162X6	35
20 - 16 - 16	MULP	TH	KT 2X166	35
20 - 16 - 20	MULP	TH	KT 2X16X	35
20 - 20 - 16	MULP	TH	KT 2X2X6	35
20 - 25 - 20	MULP	TH	KT 2X25X	20
25 - 16 - 25	MULP	TH	KT 25165	20
25 - 20 - 20	MULP	TH	KT 252XX	20
25 - 20 - 25	MULP	TH	KT 252X5	20
25 - 25 - 20	MULP	TH	KT 2525X	20
32 - 20 - 32	MULP	TH	KT 322X2	20
32 - 25 - 25	MULP	TH	KT 32255	20
32 - 25 - 32	MULP	TH	KT 32252	20

Te Salida Rosca Hembra

Medidas	Familia	Subfamilia	Artículo	Unidad de Venta
16x2,0 - 1/2 IG	MULP	TH	KSH 1612	40
20x2,0 - 1/2 IG	MULP	TH	KSH 2X12	35
25x2,5 - 3/4 IG	MULP	TH	KSH 2534	25
32x3,0 - 3/4 IG	MULP	TH	KSH 3234	20

Alargador para Montura de Llave de Corte de Pomo
(Válido Tanto para Llave Serie 2000 como para Llave en U y Llave PPR)

Medidas	Familia	Subfamilia	Artículo	Unidad de Venta
10 mm.	PRET	AL	KALAR 10	25
25 mm.	PRET	AL	KALAR 25	25

Cuerpo Llave de Corte de Bola

Medidas	Familia	Subfamilia	Artículo	Unidad de Venta
Cuerpo Llave 20x2,0	MULP	TH	CUVAB2X	20
Cuerpo Llave 25x2,5	MULP	TH	CUVAB25	20

Cuerpo Llave de Corte de Soleta

Medidas	Familia	Subfamilia	Artículo	Unidad de Venta
Cuerpo Llave 16x2,0	MULP	TH	CUVSO16	20
Cuerpo Llave 20x2,0	MULP	TH	CUVSO2X	20
Cuerpo Llave 25x2,5	MULP	TH	CUVSO25	20

Cuerpo Llave en “U”

Medidas	Familia	Subfamilia	Artículo	Unidad de Venta
Cuerpo Llave 20x2,0	MULP	TH	CUVEU2X	10

Mandos para las Llaves de Corte

Descripción	Familia	Subfamilia	Artículo	Unidad de Venta
Mando Pomo Llaves Rectas	PRET	AL	MPOMVAE	20
Mando Pomo Llaves “U”	PRET	AL	MPOMVAU	10
Mando Palanca	PRET	AL	MPAPVAB	20
Mando Reg. Oculta Llaves Rectas	PRET	AL	MFSOM	20
Mando Reg. Oculta Llaves en “U”	PRET	AL	MFUOM	10

Multipex

Placas de Fijación (Base accesorio 40 mm) -

Medidas	Familia	Subfamilia	Artículo	Unidad de Venta
150 mm	PRET	AC	PLACFIJ	75

Nota	Válida para distancias entre apoyos de los accesorios de fijación de 40 mm.

Calibrador

Medidas	Familia	Subfamilia	Artículo	Unidad de Venta
16/32(20x2,0)	IXPR	HT	CAL 1632	1

ixPress2

Racor Macho

Medida	Familia	Subfamilia	Artículo	Unidad Venta
16 X 1/2	IXPR	AB	KRC1612	40
20 X 1/2	IXPR	AB	KRC2012	40

Racor Hembra

Medida	Familia	Subfamilia	Artículo	Unidad Venta
20 X 1/2	IXPR	AB	KRH2012	40

Manguito

Medida	Familia	Subfamilia	Artículo	Unidad Venta
20	IXPR	AB	KMU20	40

Codo

Medida	Familia	Subfamilia	Artículo	Unidad Venta
16	IXPR	AB	KC16	40
20	IXPR	AB	KC20	40

Codo Terminal

Medida	Familia	Subfamilia	Artículo	Unidad Venta
16 X 1/2	IXPR	AB	KTC1612	40

Codo Base Fijación Corto

Medida	Familia	Subfamilia	Artículo	Unidad Venta
20 X 1/2	IXPR	AB	KCBF202	30

Tes Iguales y Reducidas

Medida	Familia	Subfamilia	Artículo	Unidad Venta
20	IXPR	AB	KT20	25

Te Salida Hembra

Medida	Familia	Subfamilia	Artículo	Unidad Venta
16 X 1/2	IXPR	AB	KSH1612	30

Polietileno Reticulado

Tuberías PEX-a

Medidas	Presión / Serie	Color	Longitud	Unidad Venta		Familia	Subfamilia	Artículo
16x1,8	PN6 / Serie 5	Blanco	200	Palet	14 rollos	PEXA	TB	B161820
20x1,9	PN6 / Serie 5	Blanco	120	Palet	16 rollos	PEXA	TB	B201912
25x2,3	PN6 / Serie 5	Blanco	100	Palet	12 rollos	PEXA	TB	B252310
32x2,9	PN6 / Serie 5	Blanco	50	Palet	12 rollos	PEXA	TB	B322950

Tuberías de PEX-a Aisladas

Medidas	Espesor/Color	Longitud	Unidad de Venta	Familia	Subfamilia	Artículo
20x1,9	6 (blanco)	100	Palet 12 rollos	PEXA	TA	B201910
25x2,3	10 (blanco)	50	Palet 12 rollos	PEXA	TA	B252350

Racor Móvil

Medidas	Familia	Subfamilia	Artículo	Unidad de Venta
16(1,8)x1/2	EASY	AI	KRM X612	50
20x1/2	EASY	AI	KRM 2012	50
20x3/4	EASY	AI	KRM 2034	50
25x3/4	EASY	AI	KRM 2534	50
32x1	EASY	AI	KRM 321	30

Racor Fijo Hembra

Medidas	Familia	Subfamilia	Artículo	Unidad de Venta
16(1,8)x1/2	EASY	AI	KRH X612	50
20x1/2	EASY	AI	KRH 2012	50
20x3/4	EASY	AI	KRH 2034	50
25x3/4	EASY	AI	KRH 2534	40
32x1	EASY	AI	KRH 321	30

Racor Fijo Macho

Medidas	Familia	Subfamilia	Artículo	Unidad de Venta
16(1,8)x1/2	EASY	AI	KRC X612	50
20x1/2	EASY	AI	KRC 2012	50
20x3/4	EASY	AI	KRC 2034	50
25x3/4	EASY	AI	KRC 2534	40
25x1	EASY	AI	KRC 251	25
32x1	EASY	AI	KRC 321	30

Manguito Unión

Medidas	Familia	Subfamilia	Artículo	Unidad de Venta
25x3/4	EASY	Al	KRC 2534	40
25x1	EASY	Al	KRC 251	25
32x1	EASY	Al	KRC 321	30

Manguito Unión PPSU

Medidas	Familia	Subfamilia	Artículo	Unidad de Venta
16x1,8	EASY	PL	KMU X6	50
20x1,9	EASY	PL	KMU 20	50
25x2,3	EASY	PL	KMU 25	40
32x2,9	EASY	PL	KMU 32	30

Codo

Medidas	Familia	Subfamilia	Artículo	Unidad de Venta
12	EASY	Al	KC 12	50
16 (1,5)	EASY	Al	KC 16	50
16 (1,8)	EASY	Al	KC X6	50
20	EASY	Al	KC 20	50
25	EASY	Al	KC 25	30

Codo Terminal

Medidas	Familia	Subfamilia	Artículo	Unidad de Venta
16(1,8)x1/2	EASY	Al	KTC X612	50
20x1/2	EASY	Al	KTC 2012	50
25x3/4	EASY	Al	KTC 2534	30
32x1	EASY	Al	KTC 321	25

Codo Macho

Medidas	Familia	Subfamilia	Artículo	Unidad de Venta
20x1/2	EASY	Al	KCR 2012	50
25x3/4	EASY	Al	KCR 2534	25

Codo Base Fijación Corto

Medidas	Familia	Subfamilia	Artículo	Unidad de Venta
16(1,8)x1/2	EASY	Al	KCBF X62	25
20x1/2	EASY	Al	KCBF 202	25
25x3/4	EASY	Al	KCBF 254	25

Codo Base Fijación Cuello Largo

Medidas	Familia	Subfamilia	Artículo	Unidad de Venta
20x1/2	EASY	Al	KCFC 202	25

Codo Tuerca Móvil

Medidas	Familia	Subfamilia	Artículo	Unidad de Venta
20x3/4	EASY	Al	KCT 2034	50
25x3/4	EASY	Al	KCT 2534	30

Te

Medidas	Familia	Subfamilia	Artículo	Unidad de Venta
16 (1,5)	EASY	Al	KT 16166	40
16 (1,8)	EASY	Al	KT X6X66	40
20	EASY	Al	KT 20200	40
25	EASY	Al	KT 25255	25
32	EASY	Al	KT 32322	20
20-16(1,8)-16(1,8)	EASY	Al	KT 20X66	40
20-16(1,5)-20	EASY	Al	KT 20160	40
20-16(1,8)-20	EASY	Al	KT 20X60	40
20-20-16(1,8)	EASY	Al	KT 2020X	40
25-20-20	EASY	Al	KT 25200	25
25-20-25	EASY	Al	KT 25205	25
25-25-20	EASY	Al	KT 25250	25
32-20-32	EASY	Al	KT 32202	20
32-25-25	EASY	Al	KT 32255	20
32-25-32	EASY	Al	KT 32252	20

Te Salida Hembra

Medidas	Familia	Subfamilia	Artículo	Unidad de Venta
16(1,8)x1/2	EASY	Al	KSH X612	50
20x1/2	EASY	Al	KSH 2012	40
25x3/4	EASY	Al	KSH 2534	25

Cuerpo Llave de Corte Serie 2000

Medidas	Familia	Subfamilia	Artículo	Unidad de Venta
Cuerpo Llave 20	EASY	Al	CUVSO20	20
Cuerpo Llave 25	EASY	Al	CUVSO25	20

Cuerpo Llave de Corte de Bola

Medidas	Familia	Subfamilia	Artículo	Unidad de Venta
Cuerpo Llave 16x1,8	EASY	Al	CUVABX6	20
Cuerpo Llave 20x1,9	EASY	Al	CUVAB20	20
Cuerpo Llave 25x2,3	EASY	Al	CUVAB25	20

Cuerpo Llave en “U”

Medidas	Familia	Subfamilia	Artículo	Unidad de Venta
Cuerpo Llave Soleta 20	EASY	Al	CUVEU20	10
Cuerpo Llave Soleta 25	EASY	Al	CUVEU25	10

Rayper

Anillos Rayper

Medida	Familia	Subfamilia	Artículo	Unidad Venta
16 Rojo	RPER	AL	CAS16R	1200
16 Azul	RPER	AL	CAS16A	1200
20 Rojo	RPER	AL	CAS20R	800
20 Azul	RPER	AL	CAS20A	800
25 Rojo	RPER	AL	CAS25R	400
25 Azul	RPER	AL	CAS25A	400
32 Blanco	RPER	AL	CAS32B	200

Racor Macho

Medida	Familia	Subfamilia	Artículo	Unidad Venta
16 x 1/2	RPER	AL	KRC1612	150
20 x 1/2	RPER	AL	KRC2012	125
20 x 3/4	RPER	AL	KRC2034	100
25 x 3/4	RPER	AL	KRC2534	75
32 x 1	RPER	AL	KRC321	40

Racor Hembra

Medida	Familia	Subfamilia	Artículo	Unidad Venta
16 x 1/2	RPER	AL	KRH1612	150
20 x 1/2	RPER	AL	KRH2012	125

Manguito Unión en PPSU

Medida	Familia	Subfamilia	Artículo	Unidad Venta
16	RPER	PL	KMU16	175
20	RPER	PL	KMU20	150
25	RPER	PL	KMU25	75

Manguito Reducido en PPSU

Medida	Familia	Subfamilia	Artículo	Unidad Venta
25 x 20	RPER	PL	KMR2520	100

Codo en PPSU

Medida	Familia	Subfamilia	Artículo	Unidad Venta
16	RPER	PL	KC16	150
20	RPER	PL	KC20	100
25	RPER	PL	KC25	45

Codo Terminal

Medida	Familia	Subfamilia	Artículo	Unidad Venta
16 x 1/2	RPER	AL	KTC1612	100
20 x 1/2	RPER	AL	KTC2012	75
25 x 3/4	RPER	AL	KTC2534	50

Codo Base Fijación Corto

Medida	Familia	Subfamilia	Artículo	Unidad Venta
16 x 1/2	RPER	AL	KCBF162	60
20 x 1/2	RPER	AL	KCBF202	50

Te en PPSU

Medida	Familia	Subfamilia	Artículo	Unidad Venta
16	RPER	PL	KT16	100
20	RPER	PL	KT20	60

Te Reducida en PPSU

Medida	Familia	Subfamilia	Artículo	Unidad Venta
20 x 16 x 16	RPER	PL	KT20166	50
20 x 16 x 20	RPER	PL	KT20160	50
25 x 20 x 20	RPER	PL	KT25200	30
25 x 20 x 25	RPER	PL	KT25205	30
25 x 25 x 20	RPER	PL	KT25250	30

Te Hembra

Medida	Familia	Subfamilia	Artículo	Unidad Venta
16 x 1/2	RPER	AL	KSH1612	75
20 x 1/2	RPER	AL	KSH2012	50

Cuerpo Llave de Bola Recta para empotrar

Medida	Familia	Subfamilia	Artículo	Unidad Venta
16	RPER	AL	CUVAB16	20
20	RPER	AL	CUVAB20	20
25	RPER	AL	CUVAB25	20

Cuerpo Llave en U de Bola

Medida	Familia	Subfamilia	Artículo	Unidad Venta
20	RPER	AL	CUVBU20	10

Casquillo con junta para Tubería GLADIATOR

Medidas	Familia	Subfamilia	Artículo	Unidad de Venta
16	GLAD	AC	CYJ16	200
20	GLAD	AC	CYJ20	200
25	GLAD	AC	CYJ25	100
32	GLAD	AC	CYJ32	50
40	GLAD	AC	CYJ40	25

Racor Móvil

Medidas	Familia	Subfamilia	Artículo	Unidad de Venta
16x1/2 corto	PRET	AL	IMC 1612	50
16x1/2 largo	PRET	AL	KRM 1612	50
16x3/4 largo	PRET	AL	KRM 1634	50
20x1/2 largo	PRET	AL	KRM 2012	50
20x3/4 largo	PRET	AL	KRM 2034	50
25x3/4 largo	PRET	AL	KRM 2534	50
32x1	PRET	AL	KRM 321	25

Racor Fijo Hembra -

Medidas	Familia	Subfamilia	Artículo	Unidad de Venta
16x1/2	PRET	AL	KRH 1612	50
20x1/2	PRET	AL	KRH 2012	50
20x3/4	PRET	AL	KRH 2034	50
25x3/4	PRET	AL	KRH 2534	50
32x1	PRET	AL	KRH 321	25

Racor Fijo Macho

Medidas	Familia	Subfamilia	Artículo	Unidad de Venta
16x1/2	PRET	AL	KRC 1612	50
20x1/2	PRET	AL	KRC 2012	50
20x3/4	PRET	AL	KRC 2034	50
25x3/4	PRET	AL	KRC 2534	50
25x1	PRET	AL	KRC 251	25
32x1	PRET	AL	KRC 321	25

Manguito Unión

Medidas	Familia	Subfamilia	Artículo	Unidad de Venta
16	PRET	AL	KMU 16	50
20	PRET	AL	KMU 20	50
25	PRET	AL	KMU 25	25
32	PRET	AL	KMU 32	25

Manguito Unión en PPSU

Medidas	Familia	Subfamilia	Artículo	Unidad de Venta
20-16	PRET	AL	KMR 2016	50
25-16	PRET	AL	KMR 2516	50
25-20	PRET	AL	KMR 2520	50
32-25	PRET	AL	KMR 3225	25

Codo

Medidas	Familia	Subfamilia	Artículo	Unidad de Venta
16	PRET	AL	KC 16	50
20	PRET	AL	KC 20	50
25	PRET	AL	KC 25	25
32	PRET	AL	KC 32	25
40	PRET	AL	KC 40	10

Codo PPSU

Medidas	Familia	Subfamilia	Artículo	Unidad de Venta
25	PRET	PL	KC 25	25

Codo Terminal

Medidas	Familia	Subfamilia	Artículo	Unidad de Venta
16x1/2	PRET	AL	KTC 1612	50
20x1/2	PRET	AL	KTC 2012	50
25x3/4	PRET	AL	KTC 2534	25
32x1	PRET	AL	KTC 321	25

Codo Rosca Macho

Medidas	Familia	Subfamilia	Artículo	Unidad de Venta
16x1/2	PRET	AL	KCR 1612	50
20x1/2	PRET	AL	KCR 2012	50
25x3/4	PRET	AL	KCR 2534	25

Codo Base Fijación Cuello Corto

Medidas	Familia	Subfamilia	Artículo	Unidad de Venta
16x1/2	PRET	AL	KCBF 162	50
20x1/2	PRET	AL	KCBF 202	50
25x3/4	PRET	AL	KCBF 254	25

Codo Base Fijación Cuello Largo

Medidas	Familia	Subfamilia	Artículo	Unidad de Venta
16x1/2	PRET	AL	KCFC 162	25
20x1/2	PRET	AL	KCFC 202	25

Kit Codo Pladur Corto

Medidas	Familia	Subfamilia	Artículo	Unidad de Venta
16	PRET	AL	KCPF 16	10
20	PRET	AL	KCPF 20	10

Codo Tuerca Móvil

Medidas	Familia	Subfamilia	Artículo	Unidad de Venta
16x1/2	PRET	AL	KCT 1612	50
16x1/2	PRET	AL	KCT 1612	50

Te igual

Medidas	Familia	Subfamilia	Artículo	Unidad de Venta
20	PRET	AL	KT 20200	25
25	PRET	AL	KT 25255	25

Te reducida

Medidas	Familia	Subfamilia	Artículo	Unidad de Venta
20-16-16	PRET	AL	KT 20166	25
20-16-20	PRET	AL	KT 20160	25
20-20-16	PRET	AL	KT 20206	25
25-16-20	PRET	AL	KT 25160	25
25-16-25	PRET	AL	KT 25165	25
25-20-20	PRET	AL	KT 25200	25
25-20-25	PRET	AL	KT 25205	25
32-20-32	PRET	AL	KT 32202	25

Te Salida Hembra

Medidas	Familia	Subfamilia	Artículo	Unidad de Venta
16x1/2x16	PRET	AL	KSH 1612	50
20x1/2x20	PRET	AL	KSH 2012	50
25x3/4x25	PRET	AL	KSH 2534	25

Cuerpo Llave de Corte Serie 2000

Medidas	Familia	Subfamilia	Artículo	Unidad de Venta
Cuerpo Llave 16	PRET	AL	CUVSO16	20
Cuerpo Llave 20	PRET	AL	CUVSO20	20
Cuerpo Llave 25	PRET	AL	CUVSO25	20

Cuerpo Llave en "U"

Medidas	Familia	Subfamilia	Artículo	Unidad de Venta
Cuerpo Llave 20	PRET	AL	CUVEU20	10
Cuerpo Llave 25	PRET	AL	CUVEU25	10

Cuerpo Llave en "U" Mini

Medidas	Familia	Subfamilia	Artículo	Unidad de Venta
Cuerpo Llave 20	PRET	AL	CUVUM20	20

Herramientas de montaje

Prensa de Montaje Pequeña 20/16/12 (Incluye prensa + Tijera + Abocador)

Medidas	Familia	Subfamilia	Artículo	Unidad de Venta
12-16-20	PRET	AC	KP 20161	1

Prensa de Montaje Mediana (32-25-20-16)

Medidas	Familia	Subfamilia	Artículo	Unidad de Venta
Sin mordaza	PRET	AC	KP32SIN	1

Estuche Prensa 40

Medidas	Familia	Subfamilia	Artículo	Unidad de Venta
16/40	PRET	AC	KPCAB 40	1

Nota	El peso de esta nueva prensa de 40 mm. es un 50% inferior al peso de la prensa mediana tradicional.

Abocardador

Medidas	Familia	Subfamilia	Artículo	Unidad de Venta
12/25	PRET	AC	ABOCA 25	1

Calibrador Plástico ixPress 1

Medida	Familia	Subfamilia	Artículo	Unidad Venta
16-20-25 (Marfil)	IXPR	HT	CAL1625	10

ATUSA

740 JUNTA HEMBRA

Ø			COD.
3/8″	75	5	740A5002
1/2″	60	5	740A5003
3/4″	30	5	740A5004
1″	20	4	740A5005
1 1/4″	16	4	740A5006
1 1/2″	12	3	740A5007
2″	6	2	740A5008
2 1/2″	6	2	740A5009
* 3″	2	1	740A500A

746 JUNTA MACHO

Ø			COD.
3/8″	75	5	746A5002
1/2″	55	5	746A5003
3/4″	30	5	746A5004
1″	20	4	746A5005
1 1/4″	16	4	746A5006
1 1/2″	12	3	746A5007
2″	6	2	746A5008
2 1/2″	6	2	746A5009
* 3″	2	1	746A500A

770 JUNTA DOBLE

Ø			COD.
1/2″	50	5	770A5003
3/4″	25	5	770A5004
1″	16	4	770A5005
1 1/4″	12	3	770A5006
1 1/2″	9	3	770A5007
2″	6	2	770A5008

710 TAPAPOROS LARGO

Ø			COD.
1/2″	17	1	71005003
3/4″	13	1	71005004
1″	11	1	71005005
1 1/4″	9	1	71005006
1 1/2″	7	1	71005007
2″	5	1	71005008
2 1/2″	4	1	71005009
3″	2	1	7100500A
4″	1		7100500C

ATUSA

715 TAPAPOROS CORTO

Ø			COD.
1/2″	40	1	71505003
3/4″	30	1	71505004
1″	20	1	71505005
1 1/4″	16	1	71505006
1 1/2″	11	1	71505007
2″	8	1	71505008

720 TOMA DE DERIVACIÓN

Ø			COD.
1/2″ x 1/2″	35	1	72005033
3/4″ x 1/2″	30	1	72005043
1″ x 1/2″	23	1	72005053
1 1/4″ x 3/4″	14	1	72005064
1 1/2″ x 3/4″	10	1	72005074
2″ x 1″	8	1	72005085

240 MANGUITO REDUCIDO H/H

Ø			COD.
1 1/4″ x 1″	80	10	LS240065

MANGUITO DERIVACIÓN

Ø			COD.
1/2″ x 15 mm.	90	10	VS701015
1/2″ x 18 mm.	80	10	VS701018
1/2″ x 22 mm.	60	10	VS701022

TAPAPOROS

Ø			COD.
10	160	10	VS700010
12	140	10	VS700012
14	100	10	VS700014
15	100	10	VS700015
16	90	10	VS700016
18	90	10	VS700018
20	80	10	VS700020
22	60	10	VS700022
25	50	5	VS700025
28	40	5	VS700028
32	35	5	VS700032
35	30	5	VS700035
42	20	5	VS700042
54	10	5	VS700054

arco

TE HEMBRA

CÓDIGO	MEDIDA
51020	20 x 1/2 x 20
51025	25 x 3/4 x 25

TE IGUAL

CÓDIGO	MEDIDA
50020	20 x 20 x 20
50025	25 x 25 x 25
50050	50 x 50 x 50

MANGUITO HEMBRA

CÓDIGO	MEDIDA
44020	1/2 x 20
44025	3/4 x 25
44032	1 x 32
44063	2 x 63

CODO DOBLE

CÓDIGO	MEDIDA
47020	20 x 20
47032	32 x 32
47040	40 x 40
47050	50 x 50
47063	63 x 63

MANGUITO DOBLE

CÓDIGO	MEDIDA
46020	20 x 20
46025	25 x 25
46032	32 x 32
46040	40 x 40
46050	50 x 50
46063	63 x 63

MANGUITO MACHO

CÓDIGO	MEDIDA
68076	3 x 90

MANGUITO MACHO

CÓDIGO	MEDIDA
45020	1/2 x 20
45025	3/4 x 25
45032	1 x 32
45040	1¼ x 40
45050	1½ x 50
45063	2 x 63

CODO HEMBRA

CÓDIGO	MEDIDA
49020	1/2 x 20
49025	3/4 x 25
49032	1 x 32

Crearplast

	Diámetro	Referencia
P-0	20	300000
	25	300001
	32	300002
	40	300003
	50	300004
	63	300005
	75	300006
	90	300007
Enlace recto		

	Diámetro	Referencia
P-2	20 - 1/2 "	300200
	25 - 3/4 "	300201
	32 - 1 "	300202
	40 - 1 1/4 "	300203
	50 - 1 1/2 "	300204
	63 - 2 "	300205
	75 - 2 1/2 "	300206
	90 - 3 "	300207
Enlace rosca hembra		

	Diámetro	Referencia
P-6	20 - 1/2 "	300600
	25 - 3/4 "	300601
Enlace codo grifo		

	Diámetro	Referencia
P-8	20 - 1/2 "	300800
	25 - 3/4 "	300801
	32 - 1 "	300802
	40 - 1 1/4 "	300803
	50 - 1 1/2 "	300804
	63 - 2 "	300805
Enlace codo rosca hembra		

	Diámetro	Referencia
P-9	20	300900
	25	300901
	32	300902
	40	300903
	50	300904
	63	300905
Enlace codo		

	Diámetro	Referencia
P-1	25 - 20	300101
	32 - 25	300102
	40 - 32	300103
	63 - 50	300105
Enlace reducido		

	Diámetro	Referencia
P-3	20 - 1/2 "	300300
	25 - 3/4 "	300301
	32 - 1 "	300302
	40 - 1 1/4 "	300303
	50 - 1 1/2 "	300304
	63 - 2 "	300305
Enlace rosca hembra		

	Diámetro	Referencia
P-4	20	300400
	25	300401
	32	300402
	40	300403
	50	300404
	63	300405
	75	300406
Tapón final		

	Diámetro	Referencia
P-7	20 - 1/2 "	300700
	25 - 3/4 "	300701
	32 - 1 "	300702
	40 - 1 1/4 "	300703
	50 - 1 1/2 "	300704
	63 - 2 "	300705
Enlace codo rosca macho		

	Diámetro	Referencia
P-10	20 - 1/2 "	301000
	25 - 3/4 "	301001
	32 - 1 "	301002
	40 - 1 1/4 "	301003
	50 - 1 1/2 "	301004
	63 - 2 "	301005
Enlace "T" rosca hembra		

Crearplast

	Diámetro	Referencia
P-12	20	301200
	25	301201
	32	301202
	40	301203
	50	301204
	63	301205
"T" igual		

	Diámetro	Referencia
P-17	25 - 20	301701
	32 - 25	301702
	40 - 32	301703
"T" reducida		

Jimten

Medida	DN.	Ref.
20-½"	-	52527

Enlace rosca macho.

Medida	DN.	Ref.	U/	n.º
25-¾"	-	52521	25	A-10
32-1"	-	52522	15	A-10
50-1 ½"	-	52524	20	A-2

Enlace rosca ma

Medida	DN.	Ref.	U/	n.º
75*	65	52287	4	A-4

Enlace tubo polietileno.

Ø Tubo	Rosca	Nº agu.	Ref.	U/	n.º
63	½"	4	53007	35	A-9
63	1"	4	53009	35	A-9
63	1 ¼"	4	53136	35	A-9
75	¾"	4	53011	20	A-8
90	¾"	4	53048	15	A-8
90	1"	4	53049	15	A-9
110	1"	4	53052	6	A-11
110	1 ¼"	4	53053	6	A-11
125	1 ¼"	4	53145	6	A-11

Collarines

Ø Tubo	Rosca	Nº agu.	Ref.	U/	n.º
32	½"	2	53157	100	A-9

Collarines reforzados

Medida	DN.	Ref.	U/	n.º
20	15	52201	30	A-2
25	20	52202	20	A-2
32	25	52203	15	A-2
50	40	52205	10	A-8
63	50	52206	10	A-9

Encolar.

Medida	DN.	Ref.
40-1 ¼"	32	52504

Cuerpo central.

J-91

Medida	Ref.	U/	n.º
2"	51270	25	A-2

Manguito adaptador para bidón hembra.

Roscar

Unión 3 piezas

Ref.	Descripción
LTRR340HH12	UNION 3P CONICA LATON H-H 1/2"
LTRR340HH34	UNION 3P CONICA LATON H-H 3/4"
LTRR340HH1	UNION 3P CONICA LATON H-H 1"
LTRR340HH114	UNION 3P CONICA LATON H-H 1.1/4"
LTRR340HH112	UNION 3P CONICA LATON H-H 1.1/2"
LTRR340HH2	UNION 3P CONICA LATON H-H 2"

Unión 3 piezas

Ref.	Descripción
LTRR341MH12	UNION 3P CONICA LATON M-H 1/2"
LTRR341MH34	UNION 3P CONICA LATON M-H 3/4"
LTRR341MH1	UNION 3P CONICA LATON M-H 1"
LTRR341MH114	UNION 3P CONICA LATON M-H 1.1/4"
LTRR341MH112	UNION 3P CONICA LATON M-H 1.1/2"
LTRR341MH2	UNION 3P CONICA LATON M-H 2"
LTRR341MH212	UNION 3P CONICA LATON M-H 2.1/2"
LTRR341MH3	UNION 3P CONICA LATON M-H 3"

Tapón macho

Ref.	Descripción
LTRR290M18	TAPON LATON M 1/8"
LTRR290M14	TAPON LATON M 1/4"
LTRR290M38	TAPON LATON M 3/8"
LTRR290M12	TAPON LATON M 1/2"
LTRR290M34	TAPON LATON M 3/4"
LTRR290M1	TAPON LATON M 1"
LTRR290M114	TAPON LATON M 1.1/4"
LTRR290M112	TAPON LATON M 1.1/2"
LTRR290M2	TAPON LATON M 2"
LTRR290M212	TAPON LATON M 2.1/2"
LTRR290M3	TAPON LATON M 3"
LTRR290M12CP	TAPON LATON M 1/2" C/PRECINTO
LTRR290M34CP	TAPON LATON M 3/4" C/PRECINTO
LTRR290M1CP	TAPON LATON M 1" C/PRECINTO

Tapón hembra

Ref.	Descripción
LTRR300H38	TAPON LATON H 3/8"
LTRR300H14	TAPON LATON H 1/4"
LTRR300H12	TAPON LATON H 1/2"
LTRR300H34	TAPON LATON H 3/4"
LTRR300H1	TAPON LATON H 1"
LTRR300H114	TAPON LATON H 1.1/4"
LTRR300H112	TAPON LATON H 1.1/2"
LTRR300H2	TAPON LATON H 2"
LTRR300H38CP	TAPON LATON H 3/8" CROMADO
LTRR300H12CP	TAPON LATON H 1/2" C/PRECINTO
LTRR300H34CP	TAPON LATON H 3/4" C/PRECINTO
LTRR300H1CR	TAPON LATON H 1" C/PRECINTO

Contrarrosca

Ref.	Descripción
LTRR28038CR	MACHON LATON 3/8" CROMADO
LTRR28012CR	MACHON LATON 1/2" CROMADO
LTRR28034CR	MACHON LATON 3/4" CROMADO
LTRR28018	MACHON LATON 1/8"
LTRR28014	MACHON LATON 1/4"
LTRR28038	MACHON LATON 3/8"
LTRR28012	MACHON LATON 1/2"
LTRR28034	MACHON LATON 3/4"
LTRR2801	MACHON LATON 1"
LTRR280114	MACHON LATON 1.1/4"
LTRR280112	MACHON LATON 1.1/2"
LTRR2802	MACHON LATON 2"
LTRR280212	MACHON LATON 2.1/2"
LTRR2803	MACHON LATON 3"

Contrarrosca reducida

Ref.	Descripción
LTRR2451814	MACHON REDUCIDO LATON 1/8" - 1/4"
LTRR2451412	MACHON REDUCIDO LATON 1/4" - 1/2"
LTRR2451438	MACHON REDUCIDO LATON 1/4" - 3/8"
LTRR2453812	MACHON REDUCIDO LATON 3/8" - 1/2"
LTRR2451234	MACHON REDUCIDO LATON 1/2" - 3/4"
LTRR245121	MACHON REDUCIDO LATON 1/2" - 1"
LTRR24512114	MACHON REDUCIDO LATON 1/2" - 1.1/4"
LTRR24512112	MACHON REDUCIDO LATON 1/2" - 1.1/2"
LTRR245122	MACHON REDUCIDO LATON 1/2" - 2"
LTRR2453478	MACHON REDUCIDO LATON 3/4" x 7/8"
LTRR245341	MACHON REDUCIDO LATON 3/4" - 1"
LTRR24534114	MACHON REDUCIDO LATON 3/4" - 1.1/4"
LTRR24534112	MACHON REDUCIDO LATON 3/4" - 1.1/2"
LTRR245342	MACHON REDUCIDO LATON 3/4" - 2"
LTRR2451114	MACHON REDUCIDO LATON 1" - 1.1/4"
LTRR2451112	MACHON REDUCIDO LATON 1" - 1.1/2"
LTRR24512	MACHON REDUCIDO LATON 1" - 2"
LTRR245114112	MACHON REDUCIDO LATON 1.1/4" - 1.1/2"
LTRR2451142	MACHON REDUCIDO LATON 1.1/4" - 2"
LTRR2451122	MACHON REDUCIDO LATON 1.1/2" - 2"
LTRR2452212	MACHON REDUCIDO LATON 2" - 2.1/2"
LTRR2423	MACHON REDUCIDO LATON 2" - 3"
LTRR242123	MACHON REDUCIDO LATON 2.1/2" - 3"
LTRR2453812CR	MACHON REDUCIDO LATON 3/8" x 1/2" CROMADO

Racor Marsella

Ref.	Descripción
LTRR52938	RACOR MARSELLA LATON 3/8"
LTRR52912	RACOR MARSELLA LATON 1/2"
LTRR529212	RACOR MARSELLA LATON 1/2 x 2cm
LTRR529312	RACOR MARSELLA LATON 1/2 x 3cm
LTRR52934	RACOR MARSELLA LATON 3/4"
LTRR5291	RACOR MARSELLA LATON 1"
LTRR529114	RACOR MARSELLA LATON 1.1/4"
LTRR529112	RACOR MARSELLA LATON 1.1/2"
LTRR5292	RACOR MARSELLA LATON 2"

Racor Marsella

Ref.	Descripción
LTRR52912JP	RACOR MARSELLA LATON 1/2" J/PLANA
LTRR52912CD	RACOR MARSELLA LATON 1/2" SERIE CD
LTRR52938CR	RACOR MARSELLA LATON 3/8" CROMADO
LTRR52912CR	RACOR MARSELLA LATON 1/2" CROMADO
LTRR529122CR	RACOR MARSELLA LATON 1/2" x 2 cm CROMADO
LTRR52934CR	RACOR MARSELLA LATON 3/4" CROMADO

Racor Marsella Reducido

Ref.	Descripción
LTRR2461114JP	RACOR MARSELLA REDUCIDO LATON 1" M x 1.1/4" H J/PLANA
LTRR2461234CD	RACOR MARSELLA REDUCIDO LATON 1/2" M x 3/4" H SERIE CD
LTRR2461234CR	RACOR MARSELLA REDUCIDO LATON 1/2" M x 3/4" H CROMADO
LTRR2461438	RACOR MARSELLA REDUCIDO LATON 1/4" - 3/8"
LTRR2463812	RACOR MARSELLA REDUCIDO LATON 3/8" - 1/2"
LTRR2461234	RACOR MARSELLA REDUCIDO LATON 1/2" - 3/4"
LTRR246121	RACOR MARSELLA REDUCIDO LATON 1/2" - 1"
LTRR246341	RACOR MARSELLA REDUCIDO LATON 3/4" - 1"
LTRR24634114	RACOR MARSELLA REDUCIDO LATON 3/4" - 1.1/4"
LTRR2461114	RACOR MARSELLA REDUCIDO LATON 1" - 1.1/4"
LTRR2461112	RACOR MARSELLA REDUCIDO LATON 1" - 1.1/2"
LTRR246114112	RACOR MARSELLA REDUCIDO LATON 1.1/4" - 1.1/2"
LTRR2461142	RACOR MARSELLA REDUCIDO LATON 1.1/4" - 2"
LTRR2461133	RACOR MARSELLA REDUCIDO LATON 1.1/2" - 2"
LTRR24612	RACOR MARSELLA REDUCIDO LATON 1" - 2"
LTRR2462212	RACOR MARSELLA REDUCIDO LATON 2" - 2.1/2"

Reducción con valona hexagonal

Ref.	Descripción
LTRR241MH3412	REDUCCION HEXAGONAL 1/2" H x 3/4" M
LTRR241MH134	REDUCCION HEXAGONAL 3/4" H x 1" M
LTRR241MH134VCD	REDUCCION HEXAGONAL C/VALONA M H 1" M x 3/4" H CD
LTRR241MH11234VCD	REDUCCION HEXAGONAL C/VALONA M H 1.1/2" M x 3/4" H CD
LTRR241MH1418V	REDUCCION HEXAGONAL C/VALONA M-H 1/4" - 1/8"
LTRR241MH3818V	REDUCCION HEXAGONAL C/VALONA M-H 3/8" - 1/8"
LTRR241MH3814V	REDUCCION HEXAGONAL C/VALONA M-H 3/8" - 1/4"
LTRR241MH1218V	REDUCCION HEXAGONAL C/VALONA M-H 1/2" - 1/8"
LTRR241MH1214V	REDUCCION HEXAGONAL C/VALONA M-H 1/2" - 1/4"
LTRR241MH1238V	REDUCCION HEXAGONAL C/VALONA M-H 1/2" - 3/8"
LTRR241MH3412V	REDUCCION HEXAGONAL C/VALONA M-H 3/4" - 1/2"
LTRR241MH112V	REDUCCION HEXAGONAL C/VALONA M-H 1" - 1/2"
LTRR241MH134V	REDUCCION HEXAGONAL C/VALONA M-H 1" - 3/4"
LTRR241MH11412V	REDUCCION HEXAGONAL C/VALONA M-H 1.1/4" - 1/2"
LTRR241MH11434V	REDUCCION HEXAGONAL C/VALONA M-H 1.1/4" - 3/4"
LTRR241MH1141V	REDUCCION HEXAGONAL C/VALONA M-H 1.1/4" - 1"
LTRR241MH11212V	REDUCCION HEXAGONAL C/VALONA M-H 1.1/2" - 1/2"
LTRR241MH11234V	REDUCCION HEXAGONAL C/VALONA M-H 1.1/2" - 3/4"
LTRR241MH1121V	REDUCCION HEXAGONAL C/VALONA M-H 1.1/2" - 1"
LTRR241MH112114V	REDUCCION HEXAGONAL C/VALONA M-H 1.1/2" - 1.1/4"
LTRR241MH212V	REDUCCION HEXAGONAL C/VALONA M-H 2" - 1/2"
LTRR241MH234V	REDUCCION HEXAGONAL C/VALONA M-H 2" - 3/4"
LTRR241MH21V	REDUCCION HEXAGONAL C/VALONA M-H 2" - 1"
LTRR241MH2114V	REDUCCION HEXAGONAL C/VALONA M-H 2" - 1.1/4"
LTRR241MH2112V	REDUCCION HEXAGONAL C/VALONA M-H 2" - 1.1/2"
LTRR241MH212112V	REDUCCION HEXAGONAL C/VALONA M-H 2.1/2" - 1.1/2"
LTRR241MH2122V	REDUCCION HEXAGONAL C/VALONA M-H 2.1/2" - 2"
LTRR241MH32V	REDUCCION HEXAGONAL C/VALONA M-H 3" - 2"
LTRR241MH3212V	REDUCCION HEXAGONAL C/VALONA M-H 3" - 2.1/2"

Suplemento octogonal para grifo

Ref.	Descripción
LTRR526123CR	SUPLEMENTO OCTOGONAL LATON M-H 1/2" x 3 cm CROMADO
LTRR526124CR	SUPLEMENTO OCTOGONAL LATON M-H 1/2" x 4 cm CROMADO
LTRR526125CR	SUPLEMENTO OCTOGONAL LATON M-H 1/2" x 5 cm CROMADO
LTRR526383CR	SUPLEMENTO OCTOGONAL LATON M-H 3/8" x 3 cm CROMADO
LTRR526385CR	SUPLEMENTO OCTOGONAL LATON M-H 3/8" x 5 cm CROMADO
LTRR526MH1230	SUPLEMENTO OCTOGONAL LATON M-H 1/2" 30 mm
LTRR526MH1240	SUPLEMENTO OCTOGONAL LATON M-H 1/2" 40 mm
LTRR526MH1250	SUPLEMENTO OCTOGONAL LATON M-H 1/2" 50 mm
LTRR526MH3830	SUPLEMENTO OCTOGONAL LATON M-H 3/8" 30 mm
LTRR526MH3850	SUPLEMENTO OCTOGONAL LATON M-H 3/8" 50 mm

Suplemento para grifo

Ref.	Descripción
LTRRB0383CR	ALARGADERA ACABADO LISO LATON M-H 3/8" x 3 cm CROMADO
LTRRB01210CR	ALARGADERA ACABADO LISO LATON M-H 1/2" x 10 cm CROMADO
LTRRB0123CR	ALARGADERA ACABADO LISO LATON M-H 1/2" x 3 cm CROMADO
LTRRB0125CR	ALARGADERA ACABADO LISO LATON M-H 1/2" x 5 cm CROMADO
LTRRB0345CR	ALARGADERA ACABADO LISO LATON M-H 3/4" x 5 cm CROMADO
LTRRB0348CR	ALARGADERA ACABADO LISO LATON M-H 3/4" x 8 cm CROMADO
LTRRB03410CR	ALARGADERA ACABADO LISO LATON M-H 3/4" x 10 cm CROMADO
LTRRB0MH1230	ALARGADERA ACABADO LISO LATON M-H 1/2" 30 mm
LTRRB0MH1250	ALARGADERA ACABADO LISO LATON M-H 1/2" 50 mm
LTRRB0MH12100	ALARGADERA ACABADO LISO LATON M-H 1/2" 100 mm
LTRRB0MH34100	ALARGADERA ACABADO LISO LATON M-H 3/4" 100 mm

Te H-H-H

Ref.	Descripción
LTRR130HHH12CR	TE LATON HHH 1/2" CROMADO
LTRR130HHH38CR	TE LATON HHH 3/8" CROMADO
LTRR130HHH38	TE LATON H-H-H 3/8"
LTRR130HHH12	TE LATON H-H-H 1/2"
LTRR130HHH34	TE LATON H-H-H 3/4"
LTRR130HHH1	TE LATON H-H-H 1"
LTRR130HHH114	TE LATON H-H-H 1.1/4"
LTRR130HHH112	TE LATON H-H-H 1.1/2"
LTRR130HHH2	TE LATON H-H-H 2"
LTRR130HHH212	TE LATON H-H-H 2.1/2"
LTRR130HHH3	TE LATON H-H-H 3"

Te M-M-M

Ref.	Descripción
LTRR135MMM12	TE LATON M-M-M 1/2"

CRUZ H-H-H-H

Ref.	Descripción
LTRR18012	CRUZ LATON 1/2"
LTRR18034	CRUZ LATON 3/4"
LTRR1801	CRUZ LATON 1"

CODO H-H

Ref.	Descripción
LTRR90HH38CR	CODO LATON H H 3/8" CROMADO
LTRR90HH12CR	CODO LATON H H 1/2" CROMADO
LTRR90HH34CR	CODO LATON H H 3/4" CROMADO
LTRR90HH38	CODO LATON H-H 3/8"
LTRR90HH12	CODO LATON H-H 1/2"
LTRR90HH14	CODO LATON H-H 3/4"
LTRR90HH1	CODO LATON H-H 1"
LTRR90HH114	CODO LATON H-H 1.1/4"
LTRR90HH112	CODO LATON H-H 1.1/2"
LTRR90HH2	CODO LATON H-H 2"
LTRR90HH212	CODO LATON H-H 2.1/2"
LTRR90HH3	CODO LATON H-H 3"

CODO M-H

Ref.	Descripción
LTRR92MH38CR	CODO LATON M H 3/8" CROMADO
LTRR92MH12CR	CODO LATON M H 1/2" CROMADO
LTRR92MH38	CODO LATON M-H 3/8"
LTRR92MH12	CODO LATON M-H 1/2"
LTRR92MH34	CODO LATON M-H 3/4"
LTRR92MH1	CODO LATON M-H 1"
LTRR92MH114	CODO LATON M-H 1.1/4"
LTRR92MH112	CODO LATON M-H 1.1/2"
LTRR92MH2	CODO LATON M-H 2"
LTRR92MH212	CODO LATON M-H 2.1/2"
LTRR92MH3	CODO LATON M-H 3"

MANGUITO H-H

Ref.	Descripción
LTRR270380CT	MANGUITO LATON 3/8" OC/TOPE
LTRR27012OCT	MANGUITO LATON 1/2" OC/TOPE
LTRR27034OCT	MANGUITO LATON 3/4" OC/TOPE
LTRR27010CT	MANGUITO LATON 1" OC/TOPE
LTRR27038CROCT	MANGUITO LATON 3/8" CROMADO OC/TOPE
LTRR27012	MANGUITO LATON 1/2"
LTRR27034	MANGUITO LATON 3/4"
LTRR2701	MANGUITO LATON 1"
LTRR270114	MANGUITO LATON 1.1/4"
LTRR270112	MANGUITO LATON 1.1/2"
LTRR2702	MANGUITO LATON 2"
LTRR270212	MANGUITO LATON 2.1/2"
LTRR2703	MANGUITO LATON 3"

MANGUITO RED. H-H

Ref.	Descripción
LTRR240341VALH	MANGUITO REDUCIDO LATON 3/4" x 1" C/ VALONA HEX
LTRR2403812	MANGUITO REDUCIDO LATON 3/8" - 1/2"
LTRR2401234	MANGUITO REDUCIDO LATON 1/2" - 3/4"
LTRR240341	MANGUITO REDUCIDO LATON 3/4" - 1"
LTRR2401114	MANGUITO REDUCIDO LATON 1" - 1.1/4"

RACOR PARA CONTADOR DE AGUA

Ref.	Descripción	Medidas
450920	RACOR P/CONTADOR AGUA	1/2" x 3/4"
450922	RACOR P/CONTADOR AGUA	1/2" x 7/8"
450924	RACOR P/CONTADOR AGUA	3/4" x 1"
450930	RACOR P/CONTADOR AGUA	1" x 1.1/4"
	RACOR P/CONTADOR AGUA	1.1/4" x 1.1/2"
	RACOR P/CONTADOR AGUA	1.1/2" x 2"

RACOR PARA CONTADOR DE AGUA

Ref.	Descripción
LTRRRC1212RLLO	RACOR CONTADOR LATON 1/2" x 1/2" ROSCA LLOBREGAT
LTRRRC12341278	RACOR CONTADOR LATON 1/2" x 3/4" + 1/2" x 7/8"
LTRRRC5812	RACOR CONTADOR LATON 5/8" x 1/2"

RACOR DEPÓSITO CON TUERCA

Ref.	Descripción
LTRRRD38	RACOR DEPOSITO LATON 3/8"
LTRRRD12	RACOR DEPOSITO LATON 1/2"
LTRRRD34	RACOR DEPOSITO LATON 3/4"
LTRRRD1	RACOR DEPOSITO LATON 1"
LTRRRD114	RACOR DEPOSITO LATON 1.1/4"
LTRRRD112	RACOR DEPOSITO LATON 1.1/2"
LTRRRD2	RACOR DEPOSITO LATON 2"

TUERCA CORREDERA

Ref.	Descripción
LTRR31012VALA	TUERCA CORREDERA 1/2" C/VALONA ANCHA
LTRR31038	TUERCA CORREDERA LATON 3/8"
LTRR31012	TUERCA CORREDERA LATON 1/2"
LTRR31034	TUERCA CORREDERA LATON 3/4"
LTRR3101	TUERCA CORREDERA LATON 1"
LTRR310114	TUERCA CORREDERA LATON 1.1/4"
LTRR310112	TUERCA CORREDERA LATON 1.1/2"
LTRR3102	TUERCA CORREDERA LATON 2"

COLECTOR PARA CALEFACCIÓN Y AGUA SANITARIA M-H



Ref.	Descripción	Medidas
453100	COLECTOR CF. Y AGUA SANITARIA M-H	3/4" x 2S 1/2"
453200	COLECTOR CF. Y AGUA SANITARIA M-H	3/4" x 3S 1/2"
453300	COLECTOR CF. Y AGUA SANITARIA M-H	3/4" x 4S 1/2"

ENTRONQUE MACHO UNIÓN MANGUERA

Ref.	Descripción
LTRREMM11247MM	ENTRONQUE MANGUERA LATON M 3/8" - 14 MM
LTRREMM1214MM	ENTRONQUE MANGUERA LATON M 1/2" - 14 MM
LTRREMM1216MM	ENTRONQUE MANGUERA LATON M 1/2" - 16 MM
LTRREMM3420MM	ENTRONQUE MANGUERA LATON M 3/4" - 20 MM
LTRREMM3422,5MM	ENTRONQUE MANGUERA LATON M 3/4" - 22,5 MM
LTRREMM125MM	ENTRONQUE MANGUERA LATON M 1" - 25 MM
LTRREMM127MM	ENTRONQUE MANGUERA LATON M 1" - 27 MM
LTRREMM11437MM	ENTRONQUE MANGUERA LATON M 1.1/4" - 37 MM
LTRREMM11237MM	ENTRONQUE MANGUERA LATON M 1.1/2" - 47 MM
LTRREMM258MM	ENTRONQUE MANGUERA LATON M 2" - 58 MM

RACOR BARCELONA MACHO-MANGUERA

Ref.	Descripción	
588010	RACOR BARCELONA MACHO-MANGUERA	1/2" x 20 mm
588110	RACOR BARCELONA MACHO-MANGUERA	3/4" x 25 mm
588210	RACOR BARCELONA MACHO-MANGUERA	1" x 30 mm
588310	RACOR BARCELONA MACHO-MANGUERA	1.1/4" x 35 mm
588510	RACOR BARCELONA MACHO-MANGUERA	1.1/2" x 45 mm
588710	RACOR BARCELONA MACHO-MANGUERA	2" x 60 mm

RACOR RECTO CONTADOR

Ref.	Descripción	Medidas
3274330	RACOR RECTO PARA CONTADOR	7/8" H x 7/8" M

TAPÓN HEMBRA

Ref.	Descripción	Medidas
262101	FLOTADOR CON GUÍAS - anticorrosivo	1/2"
263101	FLOTADOR CON GUÍAS - anticorrosivo	3/4"
264001	FLOTADOR CON GUÍAS - anticorrosivo	1"
265001	FLOTADOR CON GUÍAS - anticorrosivo	1.1/4"
266001	FLOTADOR CON GUÍAS - anticorrosivo	1.1/2"
267001	FLOTADOR CON GUÍAS - anticorrosivo	2"

RACOR RECTO CONTADOR

Ref.	Descripción	Medidas
3274330	FLOTADOR TIPO OLLETA Silencioso	3/8"

BOYA PARA DEPÓSITO WATEP

Ref.	Descripción	Medidas
281100	EPS - poliestireno expandido	8 cm 3/8" R 3/16
281300	Plástico	9 cm 3/8" R 3/16
281400	Plástico	11 cm 1/2" R 6/100
281500	Plástico	13 cm 3/4" R 7/100
281600	Plástico	15 cm 1" R 8/100
281800	Plástico	20 cm 1.1/4"-1.1/2" R 9/100
281900	Plástico	23 cm 2" R 9/100

GRIFO BEBEDOR TOCINO

Ref.	Descripción	Medidas
683000	GRIFO BEBEDOR TOCINO	1/2"

ARANDELA DE HIERRO GALVANIZADO

Ref.	Descripción	Medidas
693000	ARANDELA DE HIERRO GALVANIZADO	3/8"
693100	ARANDELA DE HIERRO GALVANIZADO	1/2"
693200	ARANDELA DE HIERRO GALVANIZADO	3/4"
693300	ARANDELA DE HIERRO GALVANIZADO	1"
693400	ARANDELA DE HIERRO GALVANIZADO	1.1/4"
693500	ARANDELA DE HIERRO GALVANIZADO	1.1/2"
693600	ARANDELA DE HIERRO GALVANIZADO	2"

Racores para cobre

TE HEMBRA

Ref.	Descripción
LTRS130HHH1212	TE HEMBRA - GCu 1/2" x 12
LTRS130HHH1214	TE HEMBRA - GCu 1/2" x 14
LTRS130HHH1215	TE HEMBRA - GCu 1/2" x 15
LTRS130HHH1216	TE HEMBRA - GCu 1/2" x 16
LTRS130HHH1218	TE HEMBRA - GCu 1/2" x 18
LTRS130HHH1222	TE HEMBRA - GCu 1/2" x 22
LTRS130HHH3418	TE HEMBRA - GCu 3/4" x 18
LTRS130HHH3422	TE HEMBRA - GCu 3/4" x 22
LTRS130HHH122	TE HEMBRA - GCu 1" x 22
LTRS130HHH128	TE HEMBRA - GCu 1" x 28
LTRS130HHH11435	TE HEMBRA - GCu 1.1/4" x 35

CODO HEMBRA CON PATAS GCu

Ref.	Descripción
LTRS4721215	CODO MURAL LATON GCu 1/2" x 15
LTRS4721218	CODO MURAL LATON GCu 1/2" x 18

CODO HEMBRA GCu

Ref.	Descripción
LTRS90HH3812	CODO LATON H H GCu 3/8" x 12
LTRS90HH3815	CODO LATON H H GCu 3/8" x 15
LTRS90HH1212	CODO LATON H H GCu 1/2" x 12
LTRS90HH1214	CODO LATON H H GCu 1/2" x 14
LTRS90HH1215	CODO LATON H H GCu 1/2" x 15
LTRS90HH1216	CODO LATON H H GCu 1/2" x 16
LTRS90HH1218	CODO LATON H H GCu 1/2" x 18
LTRS90HH1222	CODO LATON H H GCu 1/2" x 22
LTRS90HH3415	CODO LATON H H GCu 3/4" x 15
LTRS90HH3418	CODO LATON H H GCu 3/4" x 18
LTRS90HH3422	CODO LATON H H GCu 3/4" x 22
LTRS90HH3428	CODO LATON H H GCu 3/4" x 28
LTRS90HH128	CODO LATON H H GCu 1" x 28
LTRS90HH11435	CODO LATON H H GCu 1.1/4" x 35

CODO MACHO COBRE GCu

Ref.	Descripción
LTRS92MH1215	CODO LATON M H GCu 1/2" x 15
LTRS92MH1218	CODO LATON M H GCu 1/2" x 18

ENTRONQUE MACHO GCu

Ref.	Descripción	Medidas
LTRS243M3810	ENTRONQUE MACHO M GCu 3/8" x 10	
LTRS243M3812	ENTRONQUE MACHO M GCu 3/8" x 12	
LTRS243M3815	ENTRONQUE MACHO M GCu 3/8" x 15	
LTRS243M7818	ENTRONQUE MACHO M GCu 1/2" x 12	
LTRS243M1214	ENTRONQUE MACHO M GCu 1/2" x 14	
LTRS243M1215	ENTRONQUE MACHO M GCu 1/2" x 15	
LTRS243M1216	ENTRONQUE MACHO M GCu 1/2" x 16	
LTRS243M1218	ENTRONQUE MACHO M GCu 1/2" x 18	
LTRS243M1222	ENTRONQUE MACHO M GCu 1/2" x 22	
LTRS243M3415	ENTRONQUE MACHO M GCu 3/4" x 15	
LTRS243M3418	ENTRONQUE MACHO M GCu 3/4" x 18	
LTRS243M3422	ENTRONQUE MACHO M GCu 3/4" x 22	
LTRS243M3428	ENTRONQUE MACHO M GCu 3/4" x 28	
LTRS243M7818	ENTRONQUE MACHO M GCu 7/8" x 18	
LTRS243M7822	ENTRONQUE MACHO M GCu 7/8" x 22	
LTRS243M122	ENTRONQUE MACHO M GCu 1" x 22	
LTRS243M128	ENTRONQUE MACHO M GCu 1" x 28	
LTRS243M135	ENTRONQUE MACHO M GCu 1" x 35	
LTRS243M11428	ENTRONQUE MACHO M GCu 1.1/4" x 28	
LTRS243M11436	ENTRONQUE MACHO M GCu 1.1/4" x 35	
LTRS243M11442	ENTRONQUE MACHO M GCu 1.1/4" x 42	
LTRS243M11235	ENTRONQUE MACHO M GCu 1.1/2" x 35	
LTRS243M11242	ENTRONQUE MACHO M GCu 1.1/2" x 42	
LTRS243M254	ENTRONQUE MACHO M GCu 2" x 54	

ENLACE HEMBRA GCu

Ref.	Descripción	Medidas
LTRS270H3810	ENTRONQUE HEMBRA H GCu 3/8" x 10	
LTRS270H3812	ENTRONQUE HEMBRA H GCu 3/8" x 12	
LTRS270H3815	ENTRONQUE HEMBRA H GCu 3/8" x 15	
LTRS270H1212	ENTRONQUE HEMBRA H GCu 1/2" x 12	
LTRS270H1214	ENTRONQUE HEMBRA H GCu 1/2" x 14	
LTRS270H1215	ENTRONQUE HEMBRA H GCu 1/2" x 15	
LTRS270H1216	ENTRONQUE HEMBRA H GCu 1/2" x 16	
LTRS270H1218	ENTRONQUE HEMBRA H GCu 1/2" x 18	
LTRS270H1222	ENTRONQUE HEMBRA H GCu 1/2" x 22	
LTRS270H3415	ENTRONQUE HEMBRA H GCu 3/4" x 15	
LTRS270H3418	ENTRONQUE HEMBRA H GCu 3/4" x 18	
LTRS270H3422	ENTRONQUE HEMBRA H GCu 3/4" x 22	
LTRS270H3428	ENTRONQUE HEMBRA H GCu 3/4" x 28	
LTRS270H122	ENTRONQUE HEMBRA H GCu 1" x 22	
LTRS270H128	ENTRONQUE HEMBRA H GCu 1" x 28	
LTRS270H11428	ENTRONQUE HEMBRA H GCu 1.1/4" x 28	
LTRS270H11435	ENTRONQUE HEMBRA H GCu 1.1/4" x 35	
LTRS270H11242	ENTRONQUE HEMBRA H GCu 1.1/2" x 42	
LTRS270H254	ENTRONQUE HEMBRA H GCu 2" x 54	

RACOR 2 PIEZAS PLANO GCu

Ref.	Descripción
LTRS2A1215JP	RACOR 2P FIG.2A GCu 1/2" x 15 J/PLANA
LTRS2A1218JP	RACOR 2P FIG.2A GCu 1/2" x 18 J/PLANA
LTRS2A3415JP	RACOR 2P FIG.2A GCu 3/4" x 15 J/PLANA
LTRS2A3418JP	RACOR 2P FIG.2A GCu 3/4" x 18 J/PLANA
LTRS2A3422JP	RACOR 2P FIG.2A GCu 3/4" x 22 J/PLANA

5002 A

Curva 90º HH
Curva 90º FF

Medida Diâmetro	bolsa saco	caja caixa	Código Designação
10	10	600	5002A010000000
12	10	500	5002A012000000
14	10	300	5002A014000000
15	25	600	5002A015000000
16	10	300	5002A016000000
18	10	300	5002A018000000
22	10	200	5002A022000000
28	10	100	5002A028000000
35		60	5002A035000000
42		40	5002A042000000

5092

Codo 90° MH
Joelho 90° MF

Medida Diâmetro	bolsa saco	caja caixa	Código Designação
10	10	300	5092 010000000
12	10	500	5092 012000000
15	25	500	5092 015000000
16	10	300	5092 016000000
18	10	250	5092 018000000
22	10	300	5092 022000000
28	10	150	5092 028000000
35		100	5092 035000000

5041

Curva 45° HH
Curva 45° FF

Medida Diâmetro	bolsa saco	caja caixa	Código Designação
12	10	500	5041 012000000
14	10	400	5041 014000000
15	25	500	5041 015000000
18	10	250	5041 018000000
22	10	300	5041 022000000
28	10	100	5041 028000000
35		100	5041 035000000
42		70	5041 042000000
54		30	5041 054000000

5040

Curva 45° MH

Medida Diâmetro	bolsa saco	caja caixa	Código Designação
12	10	500	5040 012000000
15	25	500	5040 015000000
18	10	250	5040 018000000
22	10	300	5040 022000000
28	10	100	5040 028000000
35		100	5040 035000000
42		70	5040 042000000

5002 A

Curva 90º HH

Medida Diâmetro	bolsa saco	caja caixa	Código Designação
10	10	600	5002A010000000
12	10	500	5002A012000000
14	10	300	5002A014000000
15	25	600	5002A015000000
16	10	300	5002A016000000
18	10	300	5002A018000000
22	10	200	5002A022000000
28	10	100	5002A028000000
35		60	5002A035000000
42		40	5002A042000000

5001 A

Curva 90º MH

Medida Diâmetro	bolsa saco	caja caixa	Código Designação
12	10	500	5001A012000000
15	25	600	5001A015000000
18	10	200	5001A018000000
22	10	250	5001A022000000
28	10	100	5001A028000000
35		60	5001A035000000
54		20	5001A054000000

5086

Curva de desviación MH

Medida Diâmetro	bolsa saco	caja caixa	Código Designação
12	10	150	5086 012000000
15	10	100	5086 015000000
18	10	100	5086 018000000

5085

Curva HH (puente)

Medida Diâmetro	bolsa saco	caja caixa	Código Designação
12	10	150	5085 012000000
15	10	100	5085 015000000
18	10	100	5085 018000000
22	10	80	5085 022000000

5130

Te HHH
Tê FFF

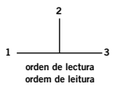

Medida Diâmetro	bolsa saco	caja caixa	Código Designação
12	10	500	5130 012012012
14	10	250	5130 014014014
15	25	500	5130 015015015
16	10	200	5130 016016016
18	10	200	5130 018018018
22	10	200	5130 022022022
28	10	100	5130 028028028
35		70	5130 035035035
42		40	5130 042042042
54		15	5130 054054054

5130 R

Te reducida HHH

Medida Diâmetro	bolsa saco	caja caixa	Código Designação
15-12-12	10	300	5130 015012012
15-12-15	10	250	5130 015012015
15-15-12	10	250	5130 015015012
15-18-15	10	150	5130 015018015
18-12-15	10	200	5130 018012015
18-12-18	10	250	5130 018012018
18-15-12	10	200	5130 018015012
18-15-15	10	200	5130 018015015
18-15-18	25	200	5130 018015018
18-18-15	10	150	5130 018018015
18-22-18	10	250	5130 018022018
22-12-22	10	300	5130 022012022
22-15-22	10	250	5130 022015022
22-18-18	10	250	5130 022018018
22-18-22	10	250	5130 022018022
22-22-15	10	200	5130 022022015
22-22-18	10	150	5130 022022018

5130 R

Te reducida HHH

Medida Diâmetro	bolsa saco	caja caixa	Código Designação
28-15-28	10	100	5130 028015028
28-18-28	10	100	5130 028018028
28-22-28	10	100	5130 028022028
35-18-35		100	5130 035018035
35-22-35		100	5130 035022035
42-22-42		50	5130 042022042
42-28-42		50	5130 042028042
54-42-54		20	5130 054042054

5240

Manguito de reducción HH
União de reduçao FF

Medida Diâmetro	bolsa saco	caja caixa	Código Designação
12-10	10	500	5240 012010000
14-12	10	500	5240 014012000
15-10	10	600	5240 015010000
15-12	10	500	5240 015012000
15-14	10	500	5240 015014000
16-15	10	400	5240 016015000
18-12	10	400	5240 018012000
18-15	10	500	5240 018015000
18-16	10	300	5240 018016000
22-15	10	250	5240 022015000
22-18	10	250	5240 022018000
28-18	10	150	5240 028018000
28-22	10	150	5240 028022000
35-22		200	5240 035022000
35-28		100	5240 035028000
42-28		60	5240 042028000
42-35		100	5240 042035000
54-42		50	5240 054042000

5243

Manguito de reducción MH
União de reduçao MF

Medida Diâmetro	bolsa saco	caja caixa	Código Designação
12-10	10	1.000	5243 012010000
14-12	10	500	5243 014012000
15-10	10	500	5243 015010000
15-12	10	500	5243 015012000
15-14	10	500	5243 015014000
16-14	10	400	5243 016014000
18-12	10	500	5243 018012000
18-15	10	500	5243 018015000
18-16	10	300	5243 018016000
22-12	10	250	5243 022012000
22-15	10	250	5243 022015000
22-18	10	250	5243 022018000
28-15	10	150	5243 028015000
28-18	10	150	5243 028018000
28-22	10	150	5243 028022000
35-18		100	5243 035018000
35-22		250	5243 035022000
35-28		200	5243 035028000
42-35		100	5243 042035000
54-42		60	5243 054042000

5270

Manguito con tope HH
União com topo F

Medida Diâmetro	bolsa saco	caja caixa	Código Designação
10	10	1.000	5270 010000000
12	10	500	5270 012000000
14	10	500	5270 014000000
15	25	1.000	5270 015000000
16	10	400	5270 016000000
18	10	300	5270 018000000
22	10	400	5270 022000000
28	10	200	5270 028000000
35	10	100	5270 035000000
42		100	5270 042000000
54		50	5270 054000000

5301

Tapón H

Medida Diâmetro	bolsa saco	caja caixa	Código Designação
12	10	1.000	5301 012000000
14	10	1.000	5301 014000000
15	10	1.000	5301 015000000
16	10	1.000	5301 016000000
18	10	400	5301 018000000
22	10	400	5301 022000000
28	10	150	5301 028000000
35		200	5301 035000000
42		100	5301 042000000

Accesorios de compresión

301

Manguito recto

Medida Diâmetro	bolsa saco	caja caixa	Código Designação
12	10	250	DD-1020301--
14	10	200	TT-1020301--
15	10	200	EE-1020301--
16	10	200	UU-1020301--
18	10	150	FF-1020301--
22	10	100	GG-1020301--
28	10	50	HH-1020301--

302

Manguito Macho con rosc
cilíndrica

Medida Diâmetro	bolsa saco	caja caixa	Código Designação
10-3/8”	10	300	C025020302--
12-3/8”	10	250	D021020302--
12-1/2”	10	250	D031020302--
18-1/2”	10	200	F031020302--
18-3/4”	10	150	F041020302--
22-1/2”	10	150	G031020302--
22-3/4”	10	150	G041020302--
22-1”	10	100	G051020302--
28-1”	10	100	H051020302--

302 TA

Manguito Macho con rosca cónica

Medida Diâmetro	bolsa saco	caja caixa	Código Designação
14-1/2	10	200	T031020302TA
16-1/2	10	200	U031020302TA

303

Manguito Hembra con rosca cilíndrica

Medida Diâmetro	bolsa saco	caja caixa	Código Designação
10-3/8	10	300	C025020303--
12-3/8	10	250	D021020303--
12-1/2	10	250	D031020303--
14-1/2	10	200	T031020303--
15-1/2	10	200	E031020303--
16-1/2	10	200	U031020303--
18-1/2	10	150	F031020303--
18-3/4	10	150	F041020303--
22-1/2	10	150	G031020303--
22-3/4	10	100	G041020303--
22-1	10	100	G051020303--

401

Codo 90º

Medida Diâmetro	bolsa saco	caja caixa	Código Designação
12	10	250	DD-1020401--
15	10	200	EE-1020401--
18	10	150	FF-1020401--
22	10	100	GG-1020401--

403

Codo Hembra con rosca cilíndrica

Medida Diâmetro	bolsa saco	caja caixa	Código Designação
12-3/8	10	250	D025020403--
12-1/2	10	250	D031020403--
15-1/2	10	200	E031020403--
18-1/2	10	150	F031020403--
22-3/4	10	100	G041020403--

617

Te Hembra con rosca cilíndrica

Medida Diâmetro	bolsa saco	caja caixa	Código Designação
15-1/2-15	10	100	EE31020617--
22-3/4-22	5	50	GG45020617--

601 EQ

Te recta

Medida Diâmetro	bolsa saco	caja caixa	Código Designação
12	10	150	DDD1020601EQ
15	10	100	EEE1020601EQ
18	10	50	FFF1020601EQ
22	5	50	GGG1020601EQ

FLEXITUB, S.L.

GRIFERÍA POLÍMERO (Conexiones grifería en poliéster Ø8,5 x 12,6)

DN 8

Ref.	Tipo de racorería	CM.
23-8EcEl*10H38	M10x100 - H 3/8	30
23-8Ec*10H38-	M10x100 - H 3/8	37
23-8El*10H38-	M10x100 - H 3/8	37

APLICACIONES
- Griferías

APPLICATIONS
- Faucets

CGS POLÍMERO (Conexiones grifería en poliéster Ø8,5 x 12,6)

DN 8

APLICACIONES
- Instalaciones sanitarias
- Griferías
- Calentadores
- Lavabos
- Bidets
- Maquinaria de hostelería
- Etc.

APPLICATIONS
- Sanitary installations
- Faucets
- Watersheaters
- Wash-basins
- Bidets
- Cateringmachine
- Etc.

Ref.	Tipo de racorería	CM.
23-8M12H38-20	M 1/2" - H 3/8"	20
23-8M12H38-25	M 1/2" - H 3/8"	25
23-8M12H38-30	M 1/2" - H 3/8"	30
23-8M12H38-35	M 1/2" - H 3/8"	35
23-8M12H38-40	M 1/2" - H 3/8"	40
23-8M12H38-60	M 1/2" - H 3/8"	60

Ref.	Tipo de racorería	CM.
23-8M38H12-20	M 3/8" - H 1/2"	20
23-8M38H12-25	M 3/8" - H 1/2"	25
23-8M38H12-30	M 3/8" - H 1/2"	30
23-8M38H12-35	M 3/8" - H 1/2"	35
23-8M38H12-40	M 3/8" - H 1/2"	40
23-8M38H12-45	M 3/8" - H 1/2"	45
23-8M38H12-60	M 3/8" - H 1/2"	60

Ref.	Tipo de racorería	CM.
23-8M12H12-15	M 1/2" - H 1/2"	15
23-8M12H12-20	M 1/2" - H 1/2"	20
23-8M12H12-25	M 1/2" - H 1/2"	25
23-8M12H12-30	M 1/2" - H 1/2"	30
23-8M12H12-35	M 1/2" - H 1/2"	35
23-8M12H12-40	M 1/2" - H 1/2"	40
23-8M12H12-45	M 1/2" - H 1/2"	45
23-8M12H12-50	M 1/2" - H 1/2"	50
23-8M12H12-60	M 1/2" - H 1/2"	60
23-8M12H12-100	M 1/2" - H 1/2"	100

Ref.	Tipo de racorería	CM.
23-8H12H12-15	H 1/2" - H 1/2"	15
23-8H12H12-20	H 1/2" - H 1/2"	20
23-8H12H12-25	H 1/2" - H 1/2"	25
23-8H12H12-30	H 1/2" - H 1/2"	30
23-8H12H12-35	H 1/2" - H 1/2"	35
23-8H12H12-40	H 1/2" - H 1/2"	40
23-8H12H12-50	H 1/2" - H 1/2"	50
23-8H12H12-100	H 1/2" - H 1/2"	100

Ref.	Tipo de racorería	CM.
23-8H12H38-15	H 1/2" - H 3/8"	15
23-8H12H38-20	H 1/2" - H 3/8"	20
23-8H12H38-25	H 1/2" - H 3/8"	25
23-8H12H38-30	H 1/2" - H 3/8"	30
23-8H12H38-35	H 1/2" - H 3/8"	35
23-8H12H38-40	H 1/2" - H 3/8"	40
23-8H12H38-50	H 1/2" - H 3/8"	50
23-8H12H38-60	H 1/2" - H 3/8"	60

Ref.	Tipo de racorería	CM.
23-8M38H38-10	M 3/8" - H 3/8"	10
23-8M38H38-15	M 3/8" - H 3/8"	15
23-8M38H38-20	M 3/8" - H 3/8"	20
23-8M38H38-25	M 3/8" - H 3/8"	25
23-8M38H38-30	M 3/8" - H 3/8"	30
23-8M38H38-35	M 3/8" - H 3/8"	35
23-8M38H38-40	M 3/8" - H 3/8"	40
23-8M38H38-45	M 3/8" - H 3/8"	45
23-8M38H38-50	M 3/8" - H 3/8"	50
23-8M38H38-60	M 3/8" - H 3/8"	60

Ref.	Tipo de racorería	CM.
23-8H38H38-15	H 3/8" - H 3/8"	15
23-8H38H38-20	H 3/8" - H 3/8"	20
23-8H38H38-25	H 3/8" - H 3/8"	25
P8H38H38-25	H 3/8" - H 3/8"	25
23-8H38H38-30	H 3/8" - H 3/8"	30
23-8H38H38-35	H 3/8" - H 3/8"	35
23-8H38H38-40	H 3/8" - H 3/8"	40
23-8H38H38-45	H 3/8" - H 3/8"	45
23-8H38H38-50	H 3/8" - H 3/8"	50
23-8H38H38-60	H 3/8" - H 3/8"	60
23-8H38H38-80	H 3/8" - H 3/8"	80
23-8H38H38-100	H 3/8" - H 3/8"	100

Ref.	Tipo de racorería	CM.
13H34H34-60	H 3/4" - H 3/4"	60
19H34H34-100	H 3/4" - H 3/4"	100

arco

A·8o CORTA HEMBRA

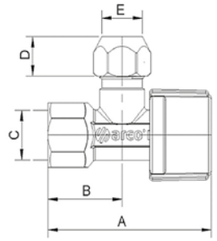

CÓDIGO	MEDIDA	TUERCA	ACABADO		
NV715	3/8H x 3/8 x 10	Con Tuerca Corta	Cromo	1	60
NV716	1/2H x 3/8 x 10	Con Tuerca Corta	Cromo	1	60

CÓDIGO	EAN	A	B	C	D	E
NV715	*8428519* ***037089***	*59*	*27*	*G 3/8*	*12*	*10*
NV716	*8428519* ***037102***	*9*	*27*	*G 1/2*	*12*	*10*

A·8o LIPSTICK ANTICAL

VITAQ SYSTEM art Nuevo

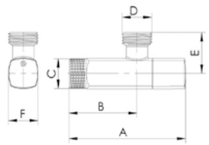

CÓDIGO	MEDIDA	TUERCA	ACABADO		
202511	1/2M x 3/8M	Sin Tuerca	Negro	1	42

* Acabados disponibles bajo pedido: ORO / ORO ROSA / BLANCO
** COD. 202511 & 202514 **NUEVO**

A·8o ORIGINAL Mando NOVA

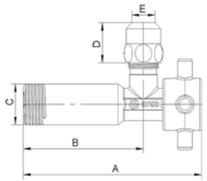

CÓDIGO	MEDIDA	TUERCA	ACABADO		
NOV31	3/8M x 3/8M	Sin Tuerca	Cromo	2	100
NOV21	1/2M x 3/8M	Sin Tuerca	Cromo	2	100

CÓDIGO	EAN	A	B	C	D	E
NOV31	*8428519* ***031858***	*80*	*48*	*G 3/8*	*G 3/8*	*G 3/8*
NOV21	*8428519* ***030950***	*80*	*48*	*G 1/2*	*G 3/8*	*10*
NOV01	*8428519* ***026960***	*80*	*48*	*G 1/2*	*G 1/2*	*G 1/2*

A·8o ORIGINAL Mando NOVA

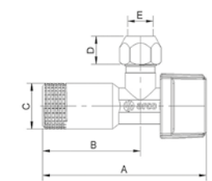

CÓDIGO	MEDIDA	TUERCA	ACABADO		
NOV20	1/2M x 3/8 x 10	Con Tuerca Corta	Cromo NF	2	100

CÓDIGO	EAN	A	B	C	D	E
NOV20	*8428519* ***030943***	*80*	*48*	*G 1/2*	*12*	*10*

A·8o MAC LARGA Mando NOVA METAL ANTICAL

VITAQ SYSTEM

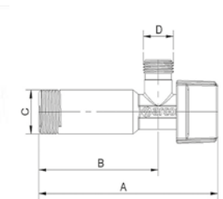

CÓDIGO	MEDIDA	TUERCA	ACABADO		
NOV88MAC	1/2M x 3/8M	Sin Tuerca	Cromo	1	42

CÓDIGO	EAN	A	B	C	D
NOV88MAC	*8428519* ***054338***	*98*	*64*	*G 1/2*	*10*

arco

A·80 MAC Mando NOVA METAL ANTICAL

VITAQ SYSTEM — Nuevo

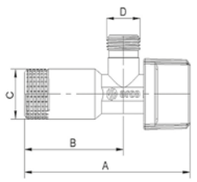

CÓDIGO	MEDIDA	TUERCA	ACABADO		
NOV76MAC	1/2M x 3/8M	Sin Tuerca	Cromo	2	100
NOV77MAC	1/2M x 3/8M	Sin Tuerca	Cromo	1	84
NOV91MAC	1/2M x 1/2M	Sin Tuerca	Cromo	2	100

CÓDIGO	EAN	A	B	C	D
NOV76MAC	*8428519* ***036624***	*80*	*48*	*G 1/2*	*G 3/8*
NOV77MAC	*8428519* ***045541***	*80*	*48*	*G 1/2*	*G 3/8*
NOV91MAC	*8428519* ***036648***	*80*	*48*	*G 1/2*	*G 1/2*

A·80 TWIN MAC

VITAQ SYSTEM — Nuevo

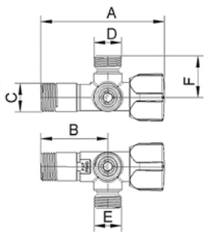

SISTEMA PATENTADO

CÓDIGO	MEDIDA	TUERCA	ACABADO		
CQ4102	1/2M x 3/8M x 3/8M	Sin Tuerca	Cromo	1	42

* COD. CQ4103 con retencion
** COD. CQ4104 + adaptador 3/8M a 1/2M & CQ4107 **NUEVO**

CÓDIGO	EAN	A	B	C	D	E	F
CQ4102	*8428519* ***060551***	*93*	*50*	*G 1/2*	*G 3/8*	*G 3/8*	*30*

L·85 MAC Mando LUXE METAL ANTICAL

VITAQ SYSTEM

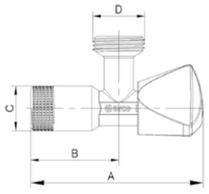

CÓDIGO	MEDIDA	ACABADO			
728MLZ	1/2M x 3/4M	Cromo	Indice azul	1	60

CÓDIGO	EAN	A	B	C	D
728MLZ	*8428519* ***039717***	*89*	*45*	*G 1/2*	*G 3/4*

L·85 MAC Mando NOVA ANTICAL

VITAQ SYSTEM

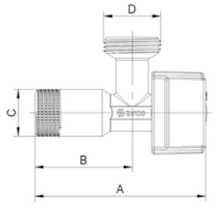

CÓDIGO	MEDIDA	ACABADO			
AC728A	1/2M x 3/4M	Cromo	Indice azul	1	60

CÓDIGO	EAN	A	B	C	D
AC728A	*8428519* ***047804***	*79*	*45*	*G 1/2*	*G 3/4*

L·86

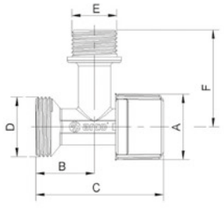

CÓDIGO	MEDIDA	ACABADO		
00729	1/2M x 3/4M	Cromo	1	100

CÓDIGO	EAN	A	B	C	D	E
00729	*8428519* ***002650***	*29*	*27*	*59*	*G 3/4*	*G 1/2*

arco

COMBI MAC ANTICAL

VITAQ SYSTEM

SISTEMA PATENTADO

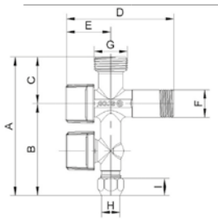

CÓDIGO	MEDIDA	TUERCA	ACABADO		
COMB5MAC	1/2M x 3/8M x 3/4M	Sin Tuerca	Cromo	1	20

* Dos conexiones independientes en una sola válvula
Una entrada y dos salidas independientes
Cuerpo compacto de una sola pieza

CÓDIGO	EAN	A	B	C	D	E	F	G	H	I
COMB5MAC	*8428519* ***060193***	*94*	*68*	*35*	*85*	*35*	*G 1/2*	*G 3/4*	*G 3/8*	*---*

V·82

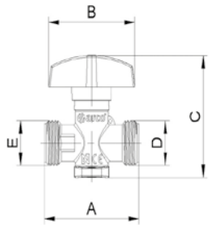

CÓDIGO	MEDIDA	TIPO	ACABADO		
00907	1/2M x 1/2M	Con Autobloqueo	Cromo CE_N	1	45

- COD. 00907 | CANALIZADO

CÓDIGO	EAN	A	B	C	D	E
00907	*8428519* ***003398***	*55*	*50*	*54*	*G 1/2*	*G 1/2*

REGULA - LLAVE DE REGULACION

REGULA — Nuevo

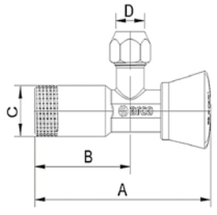

CÓDIGO	MEDIDA	TUERCA	ACABADO		
Z0900	1/2M x 3/8M	Sin Tuerca	Cromo	1	60

CÓDIGO	EAN	A	B	C	D
Z0900	*8428519* ***066492***	*89*	*48*	*G 1/2*	*G 3/8*

ADAPTADOR

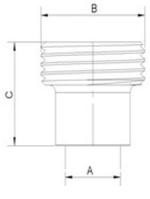

CÓDIGO	ENTRADA	SALIDA	ACABADO	
COMBI89	3/8H	3/4M	Cromo	10

CÓDIGO	EAN	A	B	C
COMBI89	*8428519* ***037065***	*G 3/8*	*G 3/4*	*20.5*

Mando y Plafón MASTER

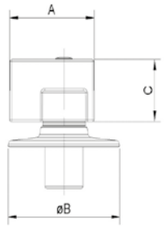

CÓDIGO	MEDIDA		
08235	Cromo	5	20

CÓDIGO	EAN	A	B	C
08235	*8428519* ***051054***	*53*	*ø70*	*30*

arco

Mando y Plafón PALANCA

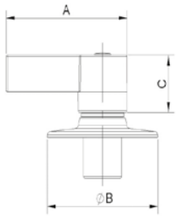

CÓDIGO	MEDIDA		
08230	Cromo	5	20

CÓDIGO	EAN	A	B	C
08230	*8428519* ***051047***	*76*	*ø70*	*28*

Mando y Plafón OCULTO

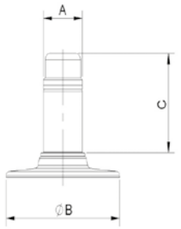

CÓDIGO	TIPO	ACABADO		
08250	ABS	Cromo	5	20

CÓDIGO	EAN	A	B	C
08250	*8428519* ***051030***	*24*	*ø70*	*7*

Mando y Plafón OCULTO

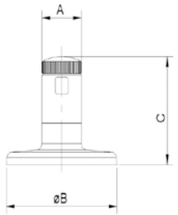

CÓDIGO	TIPO	ACABADO		
08260	Metal	Cromo	5	20

CÓDIGO	EAN	A	B	C
08260	*8428519* ***053003***	*25*	*ø70*	*53*

HEMBRA - HEMBRA Mando PALANCA ROJA

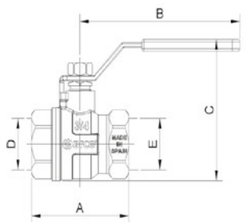

CÓDIGO	MEDIDA	ACABADO		
0120508	1/2H x 1/2H	Cromo	25	50
0120708	3/4H x 3/4H	Cromo	20	40
0120908	1H x 1H	Cromo	10	20
0121108	1¼H x 1¼H	Cromo	6	12
0121308	1½H x 1½H	Cromo	4	8
0121408	2H x 2H	Cromo	2	4

CÓDIGO	EAN	A	B	C	D	E
0120508	*8428519* ***052037***	*48*	*93*	*62*	*G 1/2*	*G 1/2*
0120708	*8428519* ***052044***	*58*	*93*	*70*	*G 3/4*	*G 3/4*
0120908	*8428519* ***052051***	*67*	*112*	*81*	*G 1*	*G 1*
0121108	*8428519* ***052068***	*82*	*112*	*90*	*G 1¼*	*G 1¼*
0121308	*8428519* ***052075***	*94*	*152*	*107*	*G 1½*	*G 1½*
0121408	*8428519* ***052082***	*108*	*152*	*127*	*G 2*	*G2*

arco

HEMBRA - HEMBRA Mando PALANCA

CÓDIGO	MEDIDA	ACABADO		
150103	1/2H x 1/2H	Niquel	25	50
150104	3/4H x 3/4H	Niquel	20	40
150105	1H x 1H	Niquel	10	20
150106	1¼H x 1¼H	Niquel	6	12
150107	1½H x 1½H	Niquel	4	8
150108	2H x 2H	Niquel	2	4

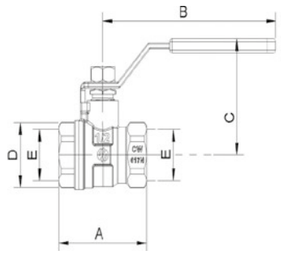

CÓDIGO	EAN	A	B	C	D	E
150103	*8428519* ***058497***	*48*	*93*	*49*	*HEX25*	*G 1/2*
150104	*8428519* ***058503***	*57*	*93*	*53*	*HEX30*	*G 3/4*
150105	*8428519* ***058510***	*67*	*113*	*61*	*OCT37*	*G 1*
150106	*8428519* ***058954***	*76*	*113*	*66*	*OCT47*	*G 1¼*
150107	*8428519* ***058961***	*90*	*153*	*74*	*OCT54*	*G 1½*
150108	*8428519* ***058978***	*107*	*153*	*81*	*OCT67*	*G 2*

HEMBRA - HEMBRA Mando MARIPOSA

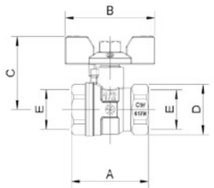

CÓDIGO	MEDIDA	ACABADO		
153102	3/8H x 3/8H	Niquel	30	60
153103	1/2H x 1/2H	Niquel	25	50
153104	3/4H x 3/4H	Niquel	20	40
153105	1H x 1H	Niquel	10	20

CÓDIGO	EAN	A	B	C	D	E
153102	*8428519* ***059234***	*44*	*49*	*38*	*HEX17*	*G 3/8*
153103	*8428519* ***059241***	*48*	*56*	*40*	*HEX25*	*G 1/2*
153104	*8428519* ***059258***	*57*	*56*	*44*	*HEX30*	*G 3/4*
153105	*8428519* ***059265***	*67*	*80*	*52*	*OCT37*	*G 1*

MACHO - HEMBRA Mando MARIPOSA

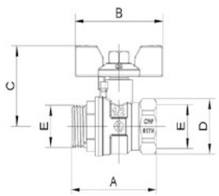

CÓDIGO	MEDIDA	ACABADO		
153603	1/2M x 1/2H	Niquel	25	50
153604	3/4M x 3/4H	Niquel	20	40
153605	1M x 1H	Niquel	10	20

CÓDIGO	EAN	A	B	C	D
153603	*8428519* ***058558***	*55*	*56*	*40*	*HEX25*
153604	*8428519* ***058565***	*63*	*56*	*44*	*HEX30*
153605	*8428519* ***059289***	*72*	*80*	*52*	*OCT37*

MACHO - HEMBRA Mando MARIPOSA

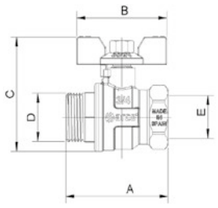

CÓDIGO	MEDIDA	ACABADO		
0112608	3/8M x 3/8H	Cromo	10	60
0112808	1/2M x 1/2H	Cromo	25	50
0113008	3/4M x 3/4H	Cromo	20	40

CÓDIGO	EAN	A	B	C	D	E
0112608	*8428519* ***052549***	*49*	*56*	*48*	*G 3/8*	*G 3/8*
0112808	*8428519* ***052556***	*55*	*56*	*53*	*G 1/2*	*G 1/2*
0113008	*8428519* ***052563***	*64*	*56*	*62*	*G 3/4*	*G 3/4*

arco

MACHO - HEMBRA Mando PALANCA

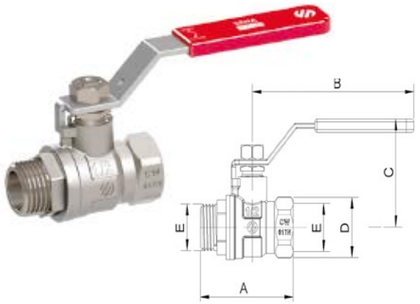

CÓDIGO	MEDIDA	ACABADO		
150603	1/2M x 1/2H	Niquel	25	50
150605	1M x 1H	Niquel	10	20

CÓDIGO	EAN	A	B	C	D	E
150603	*8428519* ***059135***	*55*	*93*	*49*	*HEX25*	*G 1/2*
150605	*8428519* ***059159***	*72*	*113*	*61*	*OCT37*	*G 1*

GRIFO CURVO Mando PALANCA

CÓDIGO	ENTRADA	SALIDA	ACABADO		
00401	1/2M	1/2M x Boquilla ø15mm	Cromo	15	45
00413	1/2M	3/4M x Boquilla ø15mm	Cromo	15	45
00403	3/4M	3/4M x Boquilla ø20mm	Cromo	10	30

CÓDIGO	EAN	A	B	C	D
00401	*8428519* ***001417***	*95*	*43*	*G 1/2*	*G 1/2 X 15*
00413	*8428519* ***001516***	*95*	*43*	*G 1/2*	*G 3/4 X 15*
00403	*8428519* ***001431***	*95*	*47*	*G 3/4*	*G 3/4 X 20*

Medida	T	A	B	C
8	1/4	40	70	32
10	3/8	41	70	32
15	1/2	46	93	47
20	3/4	51	93	50
25	1	63	113	56
32	1 1/4	74	113	62
40	1 1/2	80	153	68
50	2	93	153	73
65	2 1/2	120	173	83

Ref.	Descripción
160503KOR	VÁLVULA DE ESFERA KORMAN ½ H-H Tuerca Prensa
160504KOR	VÁLVULA DE ESFERA KORMAN ¾ H-H Tuerca Prensa
160505KOR	VÁLVULA DE ESFERA KORMAN 1" H-H Tuerca Prensa
160106KOR	VÁLVULA DE ESFERA KORMAN 1" 1/4 H-H
160107KOR	VÁLVULA DE ESFERA KORMAN 1" 1/2 H-H
160108KOR	VÁLVULA DE ESFERA KORMAN 2" H-H

Grifo jardín Korman

Ref.	Descripción
155803K	GRIFO JARDIN KORMAN 1/2" M - 3/4"
155804K	GRIFO JARDIN KORMAN 3/4" M X 1"

arco

SOLDAR Mando PALANCA INOX

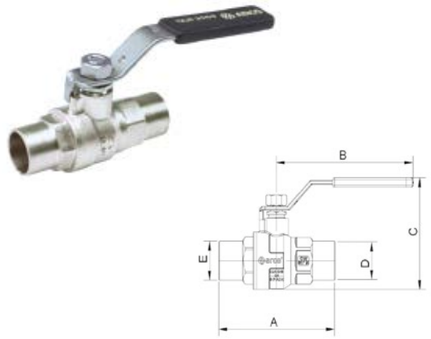

CÓDIGO	MEDIDA	ACABADO		
00262	15	Cromo	25	50
00264	18	Cromo	25	50
00265	22	Cromo	15	30
00266	28	Cromo	10	20

CÓDIGO	EAN	A	B	C	D	E
00262	*8428519* ***062593***	*69*	*93*	*62*	*15*	*15*
00264	*8428519* ***062609***	*73*	*93*	*62*	*18*	*18*
00265	*8428519* ***062616***	*84*	*93*	*70*	*22*	*22*
00266	*8428519* ***062623***	*85*	*112*	*90*	*28*	*28*

SOLDAR Mando MARIPOSA

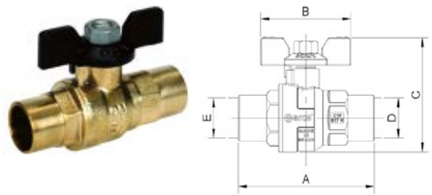

CÓDIGO	MEDIDA	ACABADO		
00239	15	Latón	25	50
00243	18	Latón	25	50

CÓDIGO	EAN	A	B	C	D	E
00239	*8428519* ***000717***	*69*	*56*	*53*	*15*	*15*
00243	*8428519* ***000755***	*73*	*56*	*53*	*18*	*18*

NANO VITAQ

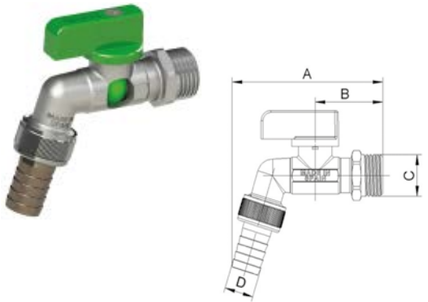

CÓDIGO	ENTRADA	SALIDA	ACABADO		
00460	1/2M	1/2M x Boquilla ø15mm	Cromo	4	48

* Boquilla Metálica: COD. 00460 / 00462
* Cuerpo cromado compacto de una sola pieza

CÓDIGO	EAN	A	B	C	D
00460	*8428519* ***060070***	*78*	*35*	*G 1/2*	*G 1/2 x ø15*

BOCA RIEGO VERTICAL

CÓDIGO	ENTRADA	SALIDA	ACABADO		
RH421	3/4M	1M x Boquilla ø20mm	Latón	10	10

CÓDIGO	EAN
RH421	*8428519* ***037454***

arco

PROLONGADOR

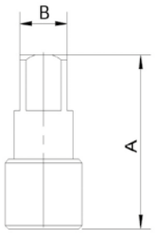

CÓDIGO	MEDIDA	
T8225	Único	25

* Sistema de casquillo de plástico por expansión

CÓDIGO	EAN	A	B
T8225	*8428519* ***035481***	*25*	*8*

HEMBRA - HEMBRA

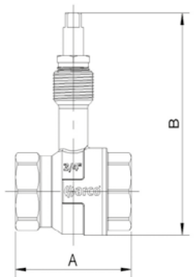

CÓDIGO	MEDIDA	ACABADO		
36105	1/2H x 1/2H	Latón	5	20
36110	3/4H x 3/4H	Latón	5	20
36115	1H x 1H	Latón	5	20

CÓDIGO	EAN	A	B
36105	*8428519* ***048061***	*48*	*86*
36110	*8428519* ***048078***	*58*	*94*
36115	*8428519* ***048085***	*67*	*102*

SOLDAR

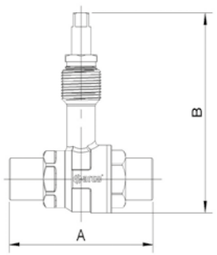

CÓDIGO	MEDIDA	ACABADO		
36215	15	Latón	5	20
36225	18	Latón	5	20
36230	22	Latón	5	20

CÓDIGO	EAN	A	B
36215	*8428519* ***048115***	*73*	*85*
36225	*8428519* ***048139***	*73*	*85*
36230	*8428519* ***048146***	*85*	*90*

Standard Hidráulica

AMÉRICA

ANTI CALCÁREA

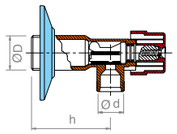

ØD	Ød	Cod.			h
1/2"	3/8"	**40032**	2	100	46
1/2"	1/2"	**40029**	2	100	46

AMÉRICA extra larga

ANTI CALCÁREA

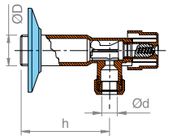

ØD	Ød	Cod.			h
1/2"	3/8"	**40042**	2	100	56

AMÉRICA 80
con mando metálico (Zamak)

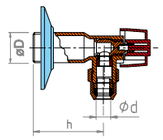

ØD	Ød	Cod.			h
1/2"	3/8"	**40130**	2	100	46

ROSCA BSP M-H 180° ISO 228/1
Palanca acero Dacromet

NEW

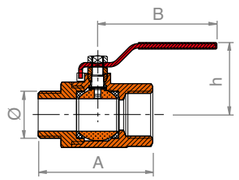

Ø	Cod			A	B	h
3/8"	**31020**	48	192	48	75	42
1/2"	**31021**	12	96	53	95	48
3/4"	**31022**	12	96	57	95	52
1"	**31023**	6	36	71	107	60

AMÉRICA

ANTI CALCÁREA

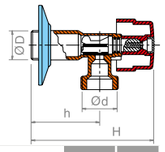

ØD	Ød	Cod.			h	H
1/2"	3/4"	**80001**	1	50	47,5	80

AMÉRICA corta

ANTI CALCÁREA

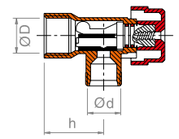

ØD	Ød	Cod.			h
3/8"	3/8"	**40033**	2	100	28

CABEZAL TRIANGULAR

Empotrar L=40mm

Ø	Cod.		
M18x150	**70023**	12	48
M19x150	**70024**	12	48
M20x150	**70025**	12	48
M21x150	**70026**	12	48
M22x150	**70027**	12	48
1/2"	**70030**	12	48

CABEZAL TRIANGULAR 2000

Visto L=32mm

Ø	Cod.		
3/8"	**70209**	12	120

ROSCA BSP H-H 90° ISO 228/1
Palanca acero Dacromet

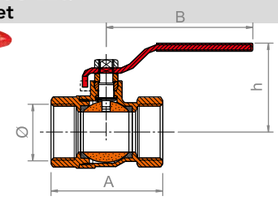

Ø	Cod			A	B	h
1/2"	**35001**	48	96	48	95	48
3/4"	**35002**	24	96	56	95	52

Standard Hidráulica

ROSCA BSP H-H 180° ISO 228/1
Palanca acero Dacromet

NEW

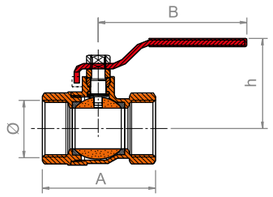

Ø	Cod			A	B	h
1/2"	31001	12	96	47	92	44
3/4"	31002	24	96	55	92	48
1"	31003	6	36	64	105	56
1 1/4"	31004	6	24	73	135	73
1 1/2"	31005	6	24	85	135	78
2"	31006	4	16	99	155	82
2 1/2"	31007	4	8	130	220	117
3"	31008	1	6	146	220	125

ROSCA BSP M-H ISO 228/1
Palanca Aluminio

Granallada



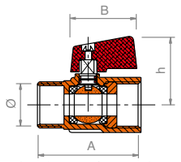

Ø	Cod. Rojo	Cod. Azul			A	B	h
1/4"		35480	50	100	39	32	28
3/8"	35281	35481	50	200	39	32	28
1/2"		35482	50	200	46	32	30

ROSCA BSP M-H 180° ISO 228/1
Mariposa de aluminio

NEW

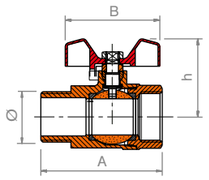

Ø	Cod			A	B	h
3/8"	31027	48	192	48	46	35
1/2"	31028	48	192	53	56	41
3/4"	31029	24	96	57	56	45
1"	31030	24	48	67	66	53

ROSCA BSP H-H 180° ISO 228/1
Mariposa de aluminio

NEW

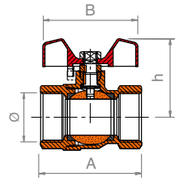

Ø	Cod			A	B	h
3/8"	31010	48	192	39	54	32
1/2"	31011	48	96	48	54	38
3/4"	31012	12	96	54	54	41
1"	31013	24	48	64	70	51

EXTREMOS SOLDAR 180°
Mariposa de aluminio.

NEW

T MAX.=110°C

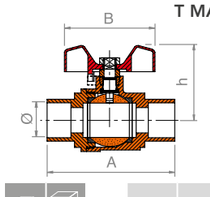

Ø	Cod			A	B	h
15	31211	48	96	72	56	44
22	31213	24	48	84	56	24

EXTREMOS SOLDAR 180°
Palanca acero Dacromet.

NEW

T MAX.=110°C

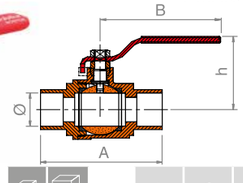

Ø	Cod			A	B	h
12	31200	48	192	66	80	41
15	31201	48	96	72	92	44
18	31202	48	96	72	92	44
22	31203	24	48	83	95	43
28	31204	24	48	91	107	60

ATUSA

SYC 130
VÁLVULA DE RETENCIÓN A MUELLE

ACS

PN 16-10-8.
Latón según EN 12165.
Rosca Gas, ISO 228/1.
Temp. máxima 80° C.
Guía y disco de latón.
Cierre goma NBR.
Montaje horizontal o vertical.

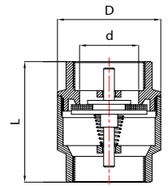

Ø	d mm.	L mm.	D mm.			COD.
3/8"	14	42	31	144	24	VS130002
1/2"	15	45	34	120	20	VS130003
3/4"	23	48	42	72	12	VS130004
1"	28	56	48	48	8	VS130005
1 1/4"	37	61	59	24	6	VS130006
1 1/2"	42	68	67	16	4	VS130007
2"	54	77	81	8	2	VS130008
2 1/2"	68	93	104	8	1	VS13000A
3"	78	97	111	6	1	VS13000B
4"	100	110	140	2	1	VS13000C

SYC 611
FILTRO EN INOXIDABLE PARA VÁLVULA DE RETENCIÓN

Tamiz acero inoxidable.
Racor nylon.

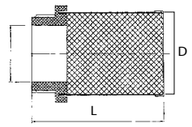

Ø	L mm.	D mm.			COD.
1/2"	43	15	250	25	VS611003
3/4"	44	19	140	14	VS611004
1"	52	24	88	11	VS611005
1 1/4"	60	35	48	6	VS611006
1 1/2"	70	40	40	5	VS611007
2"	80	50	24	6	VS611008
2 1/2"	95	63	24	1	VS61100A
3"	102	78	8	1	VS61100B
4"	111	98	6	1	VS61100C

SYC 155/A
VÁLVULA DE RETENCIÓN A CLAPETA CIERRE DE GOMA

ACS

PN 16-10-8.
Latón según EN 12165.
Rosca Gas, ISO 228/1.
Temp. máxima 80° C.
Cierre goma NBR.
Montaje horizontal o vertical ascendente.

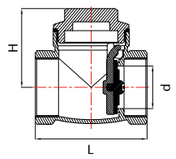

Ø	d mm.	L mm.	H mm.			COD.
1/2"	14	48	35	72	12	VS155A03
3/4"	20	52	40	60	10	VS155A04
1"	24	63	45	24	6	VS155A05
1 1/4"	30	74	52	20	5	VS155A06
1 1/2"	32	80	54	16	4	VS155A07
2"	48	98	67	8	1	VS155A08
2 1/2"	61	120	81	5	1	VS155A0A
3"	70	135	92	7	1	VS155A0B
4"	86	160	103	4	1	VS155A0C

SYC 205
FILTRO DE LATÓN EN "Y"

ACS

PN 16.
Latón según EN 12165.
Rosca Gas, ISO 228/1.
Temp. máxima 120° C.
Malla en acero inoxidable.

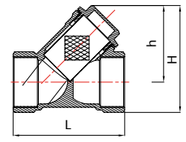

Ø	L mm.	H mm.	h mm.			COD.
3/8"	46	41	31	144	12	VS205002
1/2"	57	53	40	72	12	VS205003
3/4"	66	62	46	40	10	VS205004
1"	74	72	52	36	9	VS205005
1 1/4"	96	88	63	16	4	VS205006
1 1/2"	104	101	72	12	2	VS205007
2"	125	122	91	8	1	VS205008
2 1/2"	146	148	107	4	1	VS20500A
3"	170	171	123	6	1	VS20500B
4"	210	214	152	2	1	VS20500C

IBIDE

Codo H-H 90° encolar

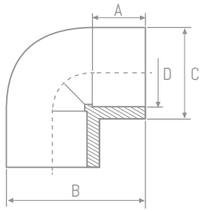

Ø Tubo	D.N.	Ref.	A	B	C	D	U/Caja
20	15	00102	19	42	26	20	(50) 150
25	20	00103	20	48	32	25	100
32	25	00104	23	60	41	32	50
40	32	00105	27	73	50	40	50
50	40	00106	32	87	60	50	65
63	50	00107	40	112	75	63	30
75	65	00108	45	132	92	75	18
90	80	00109	53	151	106	90	12
110	100	00110	61	186	132	110	16
125	110	00111	69	207	145	125	12

Codo H-H 45° encolar

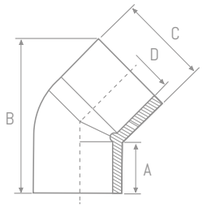

Ø Tubo	D.N.	Ref.	A	B	C	D	U/Caja
20	15	00302	17	46	27	20	(50) 200
25	20	00303	20	56	33	25	115
32	25	00304	23	64	41	32	60
40	32	00305	27	79	50	40	60
50	40	00306	32	94	61	50	75
63	50	00307	28	120	75	63	40
75	65	00308	44	139	89	75	27
90	80	00309	53	166	106	90	13
110	100	00310	62	205	132	110	8
125	110	00311	65	216	145	125	12

TE H-H 90° encolar

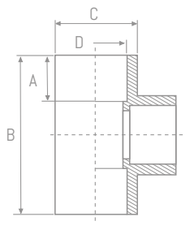

Ø Tubo	D.N.	Ref.	A	B	C	D	U/Caja
20	15	01102	16	56	27	20	(50) 100
25	20	01103	20	66	33	25	65
32	25	01104	22	79	41	32	60
40	32	01105	28	99	50	40	70
50	40	01106	31	113	61	50	45
63	50	01107	37	138	74	63	27
75	65	01108	44	168	91	75	12
90	80	01109	53	198	109	90	24

Manguito H-H unión encolar

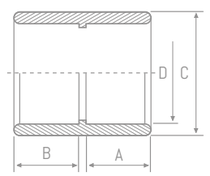

Ø Tubo	D.N.	Ref.	A	B	C	D	U/Caja
16	10	03101	15	15	22	16	(50) 100
20	15	03102	16	16	27	20	(50) 200
25	20	03103	20	20	33	25	140
32	25	03104	22	22	41	32	82
40	32	03105	26	26	50	40	80
50	40	03106	28	28	60	50	56
63	50	03107	39	39	75	63	57
75	65	03108	47	47	90	75	36
90	80	03109	53	53	107	90	18
110	100	03110	62	62	134	110	2(

Terminal rosca M manguito mixto

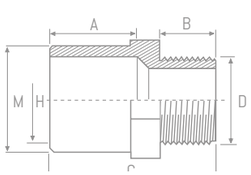

H x M x D

Ø Tubo	D.N.	Ref.	A	B	C	M	U/Caja
20 - 25 x ½"	15	13402	24	16	43	25	(50) 250
25 - 32 x ¾"	20	13403	26	17	47	32	145
32 - 40 x 1"	25	13404	32	19	55	40	80
40 - 50 x 1 ¼"	32	13405	37	20	61	50	54
50 - 63 x 1 ½"	40	13406	46	28	78	63	60
63 - 75 x 2"	50	13407	50	30	87	75	24

IBIDE

Manguito unión mixto encolar - Rosca Hembra

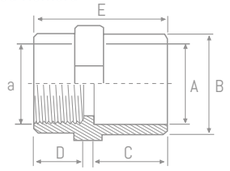

A x a

Ø Tubo	D.N.	Ref.	C	D	E	B	U/Caja
20 x ½"	15	13302	16	16	36	30	180
25 x ¾"	20	13303	19	18	39	32	115
32 x 1"	25	13304	23	20	45	45	70
40 x 1 ¼"	32	13305	26	23	50	50	75
63 x 2"	50	13307	38	23	65	73	36

Manguito unión doble rosca Hembra

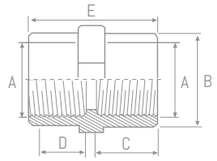

A x A

Ø Tubo	D.N.	Ref.	C	D	E	B	U/Caja
½"	15	23302	16	16	36	30	180
¾"	20	23303	19	18	39	32	100
1"	25	23304	23	20	45	45	65

Machón doble rosca

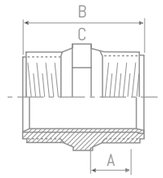

Ø Tubo	D.N.	Ref.	A	B	C	U/Caja
½"	15	23502	15	45	22	250
¾"	20	23503	17	49	27	130
1"	25	23504	20	57	36	70
1 ¼"	32	23505	21	62	46	50
1 ½"	40	23506	23	67	50	50
2"	50	23507	25	76	65	40

Tapón encolar

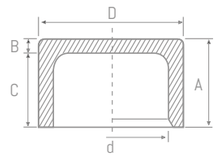

Ød Tubo	D.N.	Ref.	A	B	C	D	U/Caja
20	15	04207	20	3	17	25	(50) 250
25	20	04208	22	3	19	32	190
32	25	04209	26	4	22	40	150
40	32	04211	32	6	26	50	80
50	40	04212	37	6	31	63	48
63	50	04216	44	6	38	75	57
75	65	04220	52	8	44	90	60
90	80	04226	62	8	52	110	32

Tapones rosca Macho

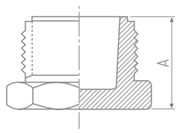

Ø Tubo	D.N.	Ref.	A	B	U/Caja
½"	15	24202	25	27	125
¾"	20	24203	28	36	70
1"	25	24204	32	41	100
2"	50	24207	42	75	20

Tapones rosca Hembra

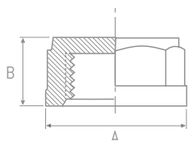

Ø Tubo	D.N.	Ref.	A	B	U/Caja
½"	15	14202	37	21	90
1 ¼"	32	14205	60	29	24
2"	50	14207	81	36	12

Reducción cónica

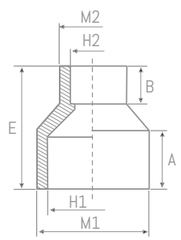

M1	H1	M2	H2	D.N.	Ref.	A	B	E	U/Caja
32	25	27	20	15	06107	20	16	43	170
40	32	27	20	15	06106	26	19	55	150
40	32	33	25	20	06108	26	20	55	150
50	40	41	32	25	06109	30	23	66	96
63	50	49	40	32	06111	35	27	76	140
75	63	61	50	40	06112	44	33	93	42

IBIDE

Casquillo reductor M-H

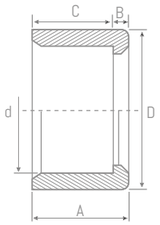

D x d

Ø Tubo	D.N.	Ref.	A	B	C	D	U/Caja
25 - 20	15	06507	20	3	17	25	(50) 250
32 - 20	15	06593	22	6	16	32	180
32 - 25	20	06508	22	3	19	32	190
40 - 20	15	06595	26	7	19	40	250
40 - 25	20	06575	26	7	19	40	250
40 - 32	25	06509	26	4	22	40	160
50 - 32	25	06510	31	9	22	50	150
50 - 40	32	06511	32	6	26	50	85
63 - 50	40	06512	37	6	31	63	48
75 - 63	50	06516	44	6	38	75	57
90 - 75	65	06520	52	8	44	90	30
110 - 90	80	06526	62	8	52	110	32

Codo 90° mixto encolar - Rosca Hembra

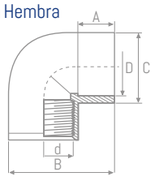

D x d

Ø Tubo	D.N.	Ref.	A	B	C	D	U/Caja
63 x 2"	50	10107	27	97	76	63	40

Enlace tres piezas encolar

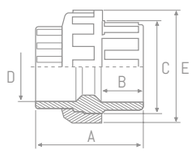

ØD Tubo	D.N.	Ref.	A	B	C	E	U/Caja
25	20	05103	52	20	35	50	60
32	25	05104	58	23	40	57	70
40	32	05105	67	26	52	71	40
50	40	05106	67	27	58	79	65
NEW 75	65	05108	124	44	91	115	16

Enlace Tres piezas mixto encolar - Rosca Hembra

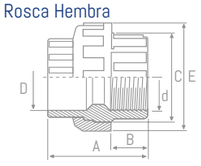

ØD Tubo	D.N.	Ref.	A	B	C	E	U/Caja
40 x 1 ¼"	32	15105	67	26	52	71	40
50 x 1 ½"	40	15106	67	27	58	79	65

Rosca Tres piezas - Rosca Hembra

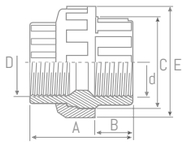

ØD x d Tubo	D.N.	Ref.	A	B	C	E	U/Caja
NEW ½"	15	25102	46	18	28	40	100
NEW ¾"	20	25103	52	20	35	50	50
NEW 1"	25	25104	58	23	40	57	70
1 ½"	40	25106	67	27	58	79	20
2"	50	25107	97	39	74	98	11

Enlace Tres piezas mixto encolar - Rosca Macho

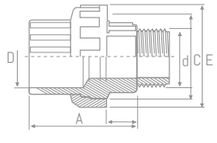

ØD x d Tubo	D.N.	Ref.	A	B	C	E	U/Caja
40 x 1 ¼"	32	15705	53	13	57	71	32
50 x 1 ½"	40	15706	54	19	63	79	60
63 x 2"	50	15707	75	23	79	98	27

TE 90° Reducida encolar

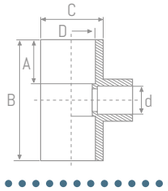

D x d

Ø Tubo	D.N.	Ref.	A	B	C	D	U/Caja
50-32	40-25	02110	31	113	61	50	14

IBIDE

Bridas

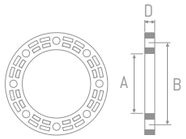

Ø Tubo	D.N.	Ref.	A	B	D	U/Caja
50	40	05506	62	110	16	70
63	50	05507	78	125	18	50

Manguito portabridas

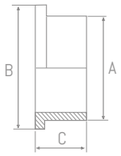

Ø Tubo	D.N.	Ref.	A	B	D	U/Caja
50	40	05506	62	110	16	70
63	50	05507	78	125	18	50

Válvula antirretorno encolar



	Medida Ø	Ref.		U/Caja
NEW	40	VAT-40		1

Evacuación

Ampliación excéntrica M-H

Medida Ø	Ref.		U/Caja
50 - 40	REE-03 A⊕		140
75 - 50	REE-04		100
110 - 90	REE-08		45
125 - 110	REE-11		32
160 - 110	REE-12		40
160 - 125	REE-13		40
200 - 125	REE-17		8
200 - 160	REE-14		20
250 - 200	REE-15		8
315 - 250	REE-16		6

Reducción concéntrica H-M

Medida Ø	Ref.		U/Caja
90 - 75	RC-01		48
110 - 75	RC-02		36
110 - 90	RC-03		36
125 - 110	RC-04		24
*145 - 110	RC-05		16
*145 - 125	RC-06		16
160 - 110	RC-07		16
160 - 125	RC-08		16
200 - 160	RC-09		6

IBIDE

Manguito inodoro concéntrico

Medida Ø	S-164 Ref.		U/Caja
110	MDI-02		18

Manguito inodoro excéntrico

Medida Ø	S-213 Ref.		U/Caja
90	MIE-10		18
110	MIE-20		18

Manguito inodoro concéntrico junta labiada. Ø90

Medida Ø	S-390 Ref.		U/Caja
Junta adaptadora a:			
110	MDL-30		18

Excentricidad 4,5 cm.

Manguito inodoro blanco SÚPER-excéntrico rígido con junta labiada

Medida Ø	S-383 Ref.		U/Caja
110	MSE-30		24

Junta labiada manguito inodoro para Ø110 mm.

Medida Ø	A-109 Ref.		U/Caja
110	APV-37		100

Válvula de aireación 32 - 63

Medida	Ref.		U/Caja
32 - 63	VAI-02		12

CTE Producto conforme al Código Técnico de la Edificación

Codo M-H 45°

Medida Ø	Ref.		U/Caja
32	CMH-101A A⊕		300
40	CMH-104 A⊕		255
50	CMH-107		100
75	CMH-110		85
90	CMH-113		60
110	CMH-116A A⊕		35
125	CMH-119		24
160	CMH-122		16
200	CMH-125		6
250	CMH-128 A⊕		2
315	CMH-131		1

Codo M-H 67° 30'

Medida Ø	Ref.		U/Caja
32	CMH-102 A⊕		265
40	CMH-105 A⊕		140
50	CMH-108 A⊕		120
75	CMH-111		85
90	CMH-114		55
110	CMH-117		30
125	CMH-120		25
160	CMH-123		12

IBIDE

Codo M-H 87° 30'

Medida Ø	Ref.		U/Caja
32	CMH-103 A⊕		320
40	CMH-106A A⊕		200
50	CMH-109		105
75	CMH-112		80
90	CMH-115		45
110	CMH-118A A⊕		50
125	CMH-121		40
160	CMH-124		12
200	CMH-127		9
250	CMH-130 A⊕		2
315	CMH-133		1

Codo H-H 45°

Medida Ø	Ref.		U/Caja
32	CHH-01 A⊕		375
40	CHH-04A A⊕		240
50	CHH-07		130
75	CHH-10		75
90	CHH-13		45
110	CHH-16 A⊕		30
125	CHH-19		20
160	CHH-22		10
200	CHH-25		6

Codo H-H 67° 30'

Medida Ø	Ref.		U/Caja
32	CHH-02		350
40	CHH-05		210
50	CHH-08A A⊕		125
110	CHH-17		25

Codo H-H 87° 30'

Medida Ø	Ref.		U/Caja
32	CHH-03		350
32	CHH-03A A⊕		350
40	CHH-06A A⊕		230
50	CHH-09		105
75	CHH-12 A⊕		60
90	CHH-15		45
110	CHH-18A A⊕		25
125	CHH-21		22
160	CHH-24		10
200	CHH-27		5

Derivación M-H 45°

Medida Ø	Ref.		U/Caja
32	DSM-101		100
40	DSM-104 A⊕		75
50	DSM-107		50
75	DSM-110 A⊕		48
90	DSM-113		28
110	DSM-116		30
125	DSM-119		20
160	DSM-122		5
200	DSM-125		5
250	DSM-128		2

Derivación M-H 67° 30'

Medida Ø	Ref.		U/Caja
75	DSM-111 A⊕		48
90	DSM-114 A⊕		36
110	DSM-117		18
125	DSM-120		13
160	DSM-123		6

IBIDE

Derivación M-H 87° 30'

Medida Ø	Ref.		U/Caja
75	DSM-112		60
90	DSM-115		40
110	DSM-118A	A⊕	42
125	DSM-121		18
160	DSM-124		8
200	DSM-127		4
250	DSM-130		1

Derivación H-H 67° 30'

Medida Ø	Ref.		U/Caja
32	DS-02	A⊕	125
40	DS-05	A⊕	90
50	DS-08	A⊕	60

Derivación Doble Plana H-H 45°

Medida Ø	Ref.		U/Caja
H (H - H - H)			
40 (40 - 40 - 40)	DMH-104	A⊕	60
50 (40 - 40 - 40)	DMH-107	A⊕	55

Derivación Doble Plana M-H 87° 30'

Medida Ø	Ref.		U/Caja
110	DMH-218		12

Derivación H-H 45°

Medida Ø	Ref.		U/Caja
32	DS-01		100
40	DS-04		105
50	DS-07		50
75	DS-10		40
90	DS-13		26
110	DS-16	A⊕	14
125	DS-19		10
160	DS-22		5
200	DS-25		3

Derivación H-H 87° 30'

Medida Ø	Ref.		U/Caja
32	DS-03	A⊕	185
40	DS-06A	A⊕	100
50	DS-09	A⊕	55
110	DS-18	A⊕	17
125	DS-21		14

Derivación Doble Plana M-H 45°

Medida Ø	Ref.	U/Caja
110	DMH-216	10
125	DMH-219	7

IBIDE

Derivación Doble Escuadra M-H 45°

Medida Ø	Ref.		U/Caja
110	DDE-116		10
125	DDE-119		8

Derivación Doble Escuadra M-H 67° 30'

Medida Ø	Ref.		U/Caja
110	DDE-118		6

Injertos Seguridad Colocación Ext.

Medida Ø	Ref.	Corona Ø	U/Caja
110 - 125/40	IRS-32	70	100
110 - 125/50	IRS-33	70	110

Injertos Abrazadera

Medida Ø	Ref.	Corona Ø	U/Caja
110 - 125/40	INA-01	48	125
110 - 125/50	INA-02	48	105
90/40	INA-11	48	150

Injertos Abrazadera Seguridad

Medida Ø	Ref.	Corona Ø	U/Caja
110 - 125/40	INS-01	48	60
110 - 125/50	INS-02	48	60

Injertos a Tubo 90°
· Saddle inlet 90°
· Selle à 90°

NEW

Medida Ø	Ref.		U/Caja
110/110 - 90°	IT-23		12



Injertos a Tubo 45°

Medida Ø	Ref.		U/Caja
160 - 110	IT-22		6
160 - 125	IT-21		6

Sector Codo 15° M-H

Medida Ø	Ref.		U/Caja
110	SC-16		30

Sector Codo 30° M-H

Medida Ø	Ref.		U/Caja
110	SC-18		25
125	SC-21		40

IBIDE

Sifón con Registro

Medida Ø	Ref.		U/Caja
110	SG-110		4
125	SG-125		3
160	SG-160		2
200	SG-200		1

Sifón con Registro baja pendiente

Medida Ø	Ref.		U/Caja
250	SGR-250		1

Racor conexión desagüe caldera M-H (rosca H)

Medida Ø	Ref.		U/Caja
250	SGR-250		1
315	SGR-315		1

Manguito unión tubo metálico M con junta

Medida Ø	Ref.		U/Caja
28 - 35/32	MTM-07		50
28 - 35/40	MTM-08		45

Codo 45° doble toma

Medida Ø	Ref.		U/Caja
90/50 - 50	CCT-122 *		15

Codo 67° 30' doble toma

Medida Ø	Ref.		U/Caja
110/50 - 50	CCT-117		10

Codo 87° 30' doble toma

Medida Ø	Ref.		U/Caja
90/50 - 50	CCT-115		15
110/50 - 50	CCT-118		20

Codo 87° 30' doble toma

Medida Ø	Ref.		U/Caja
110/50	CD-118		12

Codo 87° 30' una toma

M-H

Medida Ø	Ref.		U/Caja
10/50 - 50 - 50	CCT-123	M-H	15

IBIDE

Tapón reducido simple M

Medida Ø	Ref.		U/Caja
75 - 40	TRS-02		160
75 - 50	TRS-03		160
90 - 40	TRS-05		110
90 - 50	TRS-06		110
110 - 40	TRS-08		90
110 - 50	TRS-09		90
125 - 40	TRS-11		65
125 - 50	TRS-12		65

Tapón reductor M

Medida Ø	Ref.		U/Caja
90 - 75	TRS-25		60
110 - 75	TRS-13		54
110 - 90	TRS-14		54
125 - 90	TRS-15		40
125 - 110	TRS-16		40
160 - 125	TRS-17		24
160 - 110	TRS-18		24
200 - 160	TRS-19		16
200 - 125	TRS-20		16
250 - 200	TRS-21		6
250 - 160	TRS-22		6
315 - 200	TRS-23		7
315 - 250	TRS-24		7

Tapón reducido M Doble

Medida Ø	Ref.		U/Caja
90 - 40 - 32	TRD-01		110
90 - 40 - 40	TRD-02		110
90 - 32 - 32	TRD-03		110
110 - 50 - 40	TRD-04		90
110 - 40 - 40	TRD-06		90
110 - 40 - 32	TRD-07		90
125 - 40 - 40	TRD-13		65

Tapón reducido M - Triple

Medida Ø	Ref.		U/Caja
110 - 40 - 40 - 40	TRT-01		90

Tapón ciego M

Medida Ø	Ref.		U/Caja
32	TC-01		225
40	TC-02		170
50	TC-03		75
75	TC-04		160
90	TC-05		110
110	TC-06		90
125	TC-07		65
160	TC-08		24
200	TC-09		16

Tapón reducido M Doble - Tapado

Medida Ø	Ref.		U/Caja
110 - 40 - 40	TDT-15		90
110 - 50 - 40	TDT-16		90

Tapón ciego H

Medida Ø	Ref.		U/Caja
40	TEL-01		150

IBIDE

Tapón de registro M con junta goma tórica

Medida Ø	Ref.		U/Caja
32	TRG-01		200
40	TRG-02		300
50	TRG-03		250
75	TRG-04		84
90	TRG-05		64
110	TRG-06		48
125	TRG-07		36
160	TRG-08		12
200	TRG-09		8

Casquillos reductores
· Re
· Bo

Medida Ø	Ref.		U/Caja
40 - 32	CR-01		550
50 - 32	CR-03		360
50 - 40	CR-02		375

Casquillos reductores ciegos

Medida Ø	Ref.		U/Caja
40 - 32	TC-40		150
50 - 40	TC-50		100

Manguito alargadera H-M (Interior). Válido para tubería Serie B y BD Reparación

Medida Ø		Ref.	L2	L3	L	U/Caja
H Øa	M Øb					
75	68	MA-11	65	163	239	16
90	82	MA-10	62	168	239	16
110	103	MA-07	65	162	239	18
125	117	MA-08	62	164	239	10
160	152	MA-13	88	196	289	10

Manguito alargadera H-M (Interior). Válido para tubería Serie B y BD Reparación

Medida Ø	Ref.	L	U/Caja
110	MA-110	400	12

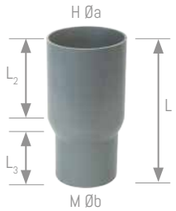

Manguito alargadera H (Fibrocemento) M (PVC) encolable. Reparación

fibrocemento

Medida Ø		Ref.	L2	L3	L	U/Caja
M Øb	H Øa					
90	100	MA-14	12	7	21	12
110	118	MA-15	14	7	24	10

Tapón reducido Macho Doble Abierto (interior tubo) Ø110

Medida Ø	Ref.		U/Caja
103 - 50 - 40	TDI-60		90

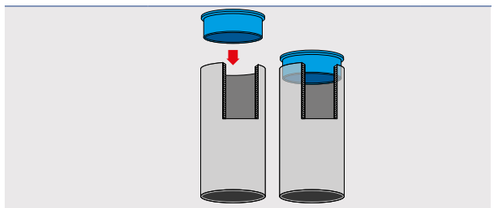

Manguito reparación M (interior tubo) - H Ø40

Medida Ø	Ref.	Øb	U/Caja
40	RA-40	33	58

IBIDE

Enlace reparación de PVC M (interior tubo Ø40/hembra Ø25) - H (tubo liso Ø40 junta cónica)

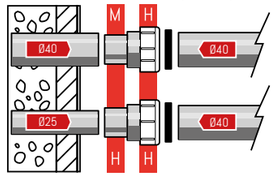

Medida Ø	Ref.		U/Caja
40	RA-33		50

Manguito deslizante con juntas dilatadoras

Medida Ø	Ref.		U/Caja
90	MDJ-05		70
110	MDJ-06		45

Derivación M-H Reducida 45°

Medida Ø	Ref.		U/Caja
110 - 50	DMR-118		14

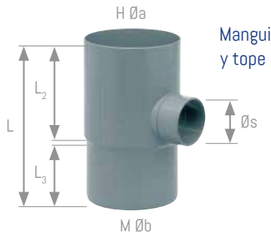

Manguito alargadera H-M con derivación 90° y tope interior

Medida Ø		Ref.	L2	L3	L	U/Caja
M Øb	Øs					
90	40	MAD-01	142	71	213	24
110	50	MAD-02	142	71	213	18

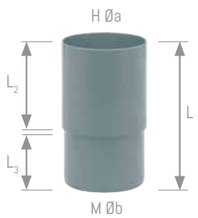

Manguito H-M alargadera de reparación y prolongador bote sifónico

Medida Ø			Ref.	L2	L3	L	U/Caja
H Øa	M Øb	Øs					
110	110	50	MAD-10	164	70	234	12

Manguito deslizante encolar H-H

Medida Ø	Ref.		U/Caja
32	MDE-01		350
40	MDE-02		200
50	MDE-03		180
75	MDE-04		64
90	MDE-05		45
110	MDE-06A A⊕		54
125	MDE-07		36
160	MDE-08		16
200	MDE-09		9
250	MDE-10 A⊕		1

Derivación Doble M-H Reducida 45°

Medida Ø	Ref.		U/Caja
110 - 50	DMR-119		10

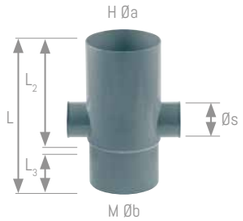

Manguito M-H 2 tomas 90°

Medida Ø			Ref.	L2	L3	L	U/Caja
H Øa	M Øb	Øs					
110	110	50	MAD-10	164	70	234	12

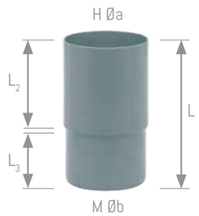

Manguito H-M alargadera de reparación y prolongador bote sifónico

Medida Ø		Ref.	L2	L3	L	U/Caja
H Øa	M Øb					
90	90	MA-04	142	71	213	24
110	110	MA-05	142	71	213	18
125	125	MA-06	160	70	240	30
160	160	MA-09	180	61	250	4

Crearplast

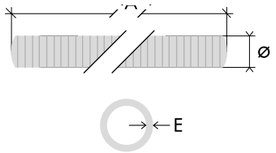

	Diámetro	Expesor	Metros	Referencia
Flexibles	20	16	25	421201
	25	20	25	421202
	32	26	25	421204
	40	34	25	421206
	32	27	25	423225
	40	35	25	424035

	Medidas	Cota	Referencia
C-235	200x200		102235

Sumidero con rejilla para calderetas C-202 y C-203

	Medidas	Cota	Referencia
C-201	150 x 150 50 Ø	59	101201
	200 x 200 75 Ø	84	103201
	200 x 200 90 Ø	84	106201
	250 x 250 110 Ø	84	105201

Sumidero sifónico salida vertical PVC

	Medidas	Cota	Referencia
C-202	150 x 150 70 Ø	74	101202
	200 x 200 90 Ø	90	102202
	200 x 200 110 Ø	90	103202

Caldereta sifónica extensible salida vertical PVC

	Medidas	Cota	Referencia
C-203	150 x 150 75 Ø	109	101203
	200 x 200 90 Ø	135	102203
	200 x 200 110 Ø	135	103203

Caldereta sifónica extensible salida horizontal PVC

	Medidas	Cota	Referencia
C-205	200 x 200 110 Ø	90	104205

Caldereta sifónica extensible salida vertical con rejilla elevada PVC

	Medidas	Cota	Referencia
C-220	125 x 125 50 / 40	61	100220

Caldereta sifónica extensible salida vertical con rejilla inoxidable de 125x125

	Medidas	Cota	Referencia
C-223	125 x 125 50 / 40	90	100223

Caldereta sifónica extensible salida vertical con rejilla inoxidable de 125x125

	Medidas	Cota	Referencia
C-227	200x200 100Ø	90	103227

Caldereta (sin sumidero) salida vertical



	Medidas	Cota	Referencia
C-228	200x200 100Ø	135	103228

Caldereta (sin sumidero) salida horizontal

Crearplast

	Medidas	Cota	Referencia
MD-110	110		204350

Manganguito dilatación M-H

	Medidas	Cota	Referencia
C-153	90	-	060153

Junta labiada manguito inodoro

	Medidas	Cota	Referencia
C-154	90	148	060154

Manganguito PVC para desagües de inodoro con junta labiada

	Medidas	Cota	Referencia
C-155	90	150	060155

Manganguito PVC excéntrico para desagües de inodoro con junta labiada

IBIDE

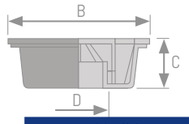

Sumidero sifónico salida vertical H

Medida		Ref.	B	C	D	U/Caja
Rejilla	Ø Salida					
200 x 200	75/90/110	SSV-21	200	83	75/90/110	12

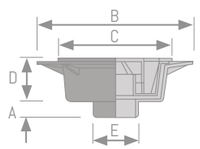

Caldereta sifónica salida vertical

Medida		Ref.	A	B	C	D	E	U/Caja
Rejilla	Ø Salida							
150 x 150	75	CSV-56	47	220	150	75	75	11

Bote sifónico extensible con tapa expansión embellec inoxidable Ø145 mm., altura 90 mm.

Medida Ø	Ref.	Tapas disponibles	U/Caja
110 - 40 - 50	BS-01		30

Rejilla "parahojas" PP negro

Ref.	U/Caja
PH-10	30

Sombrerete de ventilación

Medida Ø	Ref.	Color	U/Caja
110	SV-110	Gris	12

Rejilla de ventilación PVC

Medida Ø	Ref.	U/Caja
110	APV-43	60

IBIDE

Codo H-H 45°
· Elbow F-F 45°
· Coude F-F 45°

NEW

Medida Ø	Ref.	U/Caja
32	CHH-01B	180
40	CHH-04B	120

Codo H-H 87° 30'
· Elbow F-F 87° 30'
· Coude F-F 87° 30'

NEW

Medida Ø	Ref.	U/Caja
32	CHH-03B	170
40	CHH-06B	120

Derivación H-H 87° 30'
· Single Branch F-F 87° 30'
· Culotte Simple F-F 87° 30'

NEW

Medida Ø	Ref.	U/Caja
32	DS-03B	
40	DS-06B	60

Manguito deslizante encolar H-H
· F-F coupling
· Manchons F-F

NEW

Medida Ø	Ref.	U/Caja
32	MDE-01B	130
40	MDE-02B	85

Ampliación excéntrica M-H
· M-F coupling eccentric inverted reducer
· M-F Manchon excentré inverse

NEW

Medida Ø	Ref.	U/Caja
40 - 32	REE-01B	120
50 - 32	REE-02B	80

Tubo liso de 2 m.
· Drain pipe 2 m.
· Tube lisse 2 m.

Medida Ø	Ref.	U/Caja
32	REB-32	5
40	REB-40	5

Válvula antirretorno de dos clapetas
· Non-return valve with two flaps
· Clapet anti-retour avec deux volets

Medida Ø	Ref.		U/Caja
110	VTD-110		1
125	VTD-125		1
160	VTD-160		1
200	VTD-200		1

CTE Código Técnico de la Edificación — Producto conforme al Código Técnico de la Edificación

IBIDE



Sifón flexible con tuerca metálica extensible. Encolable en PVC

NEW

Medida	Ref.	A	U/Caja
1 ¼" - 32/40	SFR-10	320»820	50
1 ½" - 32/40	SFR-11	320»820	50



Sifón flexible ESPECIAL con adaptador roscado incluido para 1 ½" - 1 ¼" y junta plana y junta cónica. Encolable en PVC

NEW

Medida	Ref.	A	U/Caja
1 ½" / 1 ¼" - 32/40	SFR-50	320»820	85



Sifón flexible con tuerca loca. Junta plana. Encolable en PVC

Medida	A-103 Ref.	A	U/Caja
1 ½" - 32/40	SFR-2	320»820	100

Codo cota baja tuerca loca junta plana 1¼" salida mixta **32/40 (40 PVC encolable)** especial válvula Click-Clack (tuerca loca)

NEW

AHORRO ESPACIO

Medida	Ref.	A	U/Caja
1 ¼" - 40/32	ETP-03	65	40

Codo cota baja tuerca loca junta plana 1 ½"- 40 (tuerca loca)

NEW

AHORRO ESPACIO

Medida	A-71 Ref.	A	U/Caja
1 ½" - 40/32	A-347	65	40

Codo alargadera ahorro espacio para fregadero y lavabo (tuerca loca)

NEW

AHORRO ESPACIO

Medida	A-128 Ref.	A	U/Caja
1 ½"	A-526	84	15

Conjunto desagües cocina, lavadora, lavavajillas y fregaderos

Medida	Ref.		U/Caja
S - 40	A-329		25



Alargadera racor con valona y tuerca loca

Medida	A-2 Ref.	A	U/Caja
1 ¼" - 32	A-303	111	40
1 ½" - 40	A-304	115	30



Alargadera una boca para tubos lisos

Medida	A-15 Ref.	A	U/Caja
1 ½" - 40	A-335	180	15

IBIDE

Plafón embellecedor para tubos (Ø ext. 77 mm.)

Plafón embellecedor para tubos (Ø ext. 67 mm.)

Medida	S-16 Ref.	U/Caja
40 - 45	A-327	300
32 - 35	A-342	400

Enlace mixto, macho PVC con toma electrodomésticos

Medida	A-49 Ref.	U/Caja
1 ½" - 40	A-307	40

Enlace mixto, macho PVC (interior tubo) con toma de electrodomésticos

NEW

Medida	A-49 Ref.	U/Caja
1 ½" - 32	A-512	25
1 ½" - 40	A-513	25

Enlace mixto, macho PVC con doble toma electrodomésticos con tapón

Medida	A-122 Ref.	U/Caja	€
1 ½" - 40	A-311	35	2,07

Codo, toma de electrodomésticos para encolar

Medida	A-55 Ref.	U/Caja
1 ½" - 40	A-316	55

Enlace para tubos lisos

	Medida	A-14 Ref.	U/Caja
NEW	32	A-520	40
	40	A-310	40

Racor empalme manguera desagüe lavadora

NEW

Medida	Ref.	U/Caja
21 x 21	A-535	25

Válvula extensible lavabo, bidé

Medida	A-39 Ref.	U/Caja
32 - 63	A-324	50
40 - 70	A-325	50

Tapón rosca largo para pruebas con junta tórica

Medida Ø	Ref.	U/Caja
½"	TRL-01	90
½"	TRL-02	90

jimten

SANITARIO
Serie Carta Oro

EN 274

S-206
ABS / LAT. / AC. INOX.

Color/Côr	Med.x ø chapa	Ref.	U/	n.º
Cromo	1½"x70	06428 ■	10	A-9

Sifón curvo con válvula lavabo-bidé.



EN 274

S-438
ABS

Color/Côr	Medida	Ref.	U/	n.º
Cromo	1 ¼"x40 M.	01586 ■	10	A-4

Sifón botella extensible con registro, salida horizontal con alargadera y plafón.

A-121
ABS

Color/Côr	Medida	Ref.	U/	n.º
Cromo	1¼x40x215	22068	10	A-11

Acoplamiento pared cromado acodado.

A-149
ABS

Color/Côr	Medida	Ref.	U/	n.º
Cromo	B 1¼x32x180	22305	10	A-1

Racor con valona y tuerca loca.

A-135
PP

Color/Côr	Medida	Ref.	U/	n.º
Cromo	ø 32x500	22314	30	A-16

Tubo liso PP Cromado.

A-137
ABS

Color/Côr	Medida	Ref.	U/	n.º
Cromo	1 ¼"	22250	10	18,5x8,5x35,5

Codo para tubos lisos.

S-183 B Válvula con cadena y anilla / *Válvula com corrente e anilha.*

Ref.	Medida	Color	Envase Embalagem	U/	n.º
11128	1 ½" x 63	Cromo	B	10	A-1

S-205 B Sifón botella extensible con válvula lavabo-bidé

Ref.	Medida	Color/Côr	Envase Embalagem	U/	n.º
04106	1 ¼" x 63	Cromo	C	10	A-2
04108	1 ½" x 63	Cromo	C	10	A-11

SANITARIO
Sifones

S-11

Med.x ø chapa	Ref.	U/	n.º
1¼x63	01106	50	A-4
1½x63	01188	50	A-12

Vertical compacto, válvula lavabo-bidé.

EN 274
JUNTAFIX

S-31

Medida	Ref.	U/	n.º
1¼	06046	50	A-4
1½	06028 ■	50	A-12

Curvo extensible, salida horizontal, racor.

S-151

Medida	Ref.	U/	n.º
1½	01288	50	A-4

Vertical, racor.

S-38

Medida	Ref.	U/	n.º
1¼	01116	50	A-9
1½	01248	50	A-4

Vertical, para tubos lisos.

A-1

Medida	Ref.	U/	n.º
1½	22228	50	A-9

Racor toma desagüe electrodomésticos con valona y tuerca loca.

A-50

Medida	Ref.	U/	n.º
1½	22000	50	A-9

Cuello extensible doble toma.

S-39

JUNTAFIX

Medida	Ref.	U/	n.º
1¼	01126	50	A-4
1½	01268	50	A-12

Vertical extensible, racor.

S-69

EN 274
JUNTAFIX

Medida	Ref.	U/	n.º
1¼	04016	50	A-9
1½	04058 ■	50	A-4

Botella corto extensible, salida horizontal, racor.

S-135

EN 274
JUNTAFIX

Med.x ø chapa	Ref.	U/	n.º
1¼x63	01226	50	A-12

Botella extensible, salida horizontal, válvula lavabo-bidé.

S-136

EN 274
JUNTAFIX

Med.x ø chapa	Ref.	U/	n.º
1¼x70	02226	50	A-4
1½x70	02238 ■	50	A-12

Botella corto extensible, salida horizontal, válvula fregadero.

S-84

EN 274
JUNTAFIX

Med.x ø chapa	Ref.	U/	n.º
1¼x63	04036	50	A-4
1½x63	04068 ■	50	A-12

Botella corto extensible, salida horizontal, válvula lavabo-bidé.

S-61

EN 274
JUNTAFIX

Med.x ø chapa	Ref.	U/	n.º
1¼x63	01156	50	A-12
1½x63	01168 ■	50	A-5

Botella extensible, salida inclinada, válvula lavabo-bidé.

S-29

EN 274
JUNTAFIX

Medida	Ref.	U/	n.º
1½	02068 ■	50	A-12

Botella extensible, salida inclinada, racor.

S-65

EN 274
JUNTAFIX

Medida	Ref.	U/	n.º
1¼	02116	50	A-4
1½	02128 ■	50	A-12
1¼x1½	02376 ■	50	A-12

Botella extensible, salida horizontal, racor.

S-70

EN 274

Medida	Ref.	U/	n.º
1½	02138 ■	50	A-5

Botella extensible, salida horizontal, racor, toma electrodoméstico

S-70

Medida	Ref.	U/	n.º
1½	02428	50	A-5

Botella extensible, salida horizontal, racor, doble toma electrodomésticos.

S-380

EN 274

Medida	Ref.	U/	n.º
1½	04528 ■	25	A-9

Sifón para urinario, botella, corto extensible.

S-90

JUNTAFIX

Med.x ø chapa	Ref.	U/	n.º
1¼x63	06266	50	A-12
1½x63	06278	50	A-5

Curvo extensible, salida horizontal, válvula lavabo-bidé.

S-88

JUNTAFIX

Med.x ø chapa	Ref.	U/	n.º
1½x63	06298	50	A-5

Curvo extensible, salida inclinada, válvula lavabo-bidé.

S-89

JUNTAFIX

Med.x ø chapa	Ref.	U/	n.º
1½x63	06288	50	A-13

Curvo extensible, salida orientable, válvula lavabo-bidé.

S-156

EN 274
JUNTAFIX

Medida	Ref.	U/	n.º
1¼x1½	02336 ■	50	A-12
1½	02348 ■	50	A-12

Especial bidé, racor.

S-154

JUNTAFIX

Med.x ø chapa	Ref.	U/	n.º
1½x63	01308	50	A-5

Especial bidé, válvula lavabo-bidé.

S-73

EN 274

Medida	Ref.	U/	n.º
1½	06138 ■	50	A-5

Curvo extensible, salida horizontal, racor, toma electrodoméstico.

S-73

EN 274

Medida	Ref.	U/	n.º
1½	06828 ■	50	A-5

Curvo extensible, salida horizontal, racor, doble toma

S-305

EN 274
MODELO AHORRO ESPACIO

Medida	Máx.-Mín	Junta	Ref.	U/	n.º
1½	285-186	Cónica	06978 ■	25	A-12

Curvo desplazado, salida horizontal.

S-304

EN 274
MODELO AHORRO ESPACIO

Medida	Ref.	U/	n.º
1½	06968 ■	25	A-12

Curvo desplazado, salida horizontal, con toma electrodomésticos. Con junta conica. Máx. 270, Mín. 186.

S-7

EN 274
JUNTAFIX

Medida	Ref.	U/	n.º
1½	05018 ■	30	A-13

Desagüe sifónico doble, extensible, salida horizontal, con racores.

S-30

JUNTAFIX

Medida	Ref.	U/	n.º
1½ ESPECIAL	07068	25	A-13

Sifón curvo doble, extensible, salida orientable, con racores y toma auxiliar.

A-1

Medida	Ref.	U/	n.º
1½	22228	50	A-9

Racor toma desagüe electrodomésticos con valona y tuerca loca.

A-50

Medida	Ref.	U/	n.º
1½	22000	50	A-9

Cuello extensible doble toma.

S-39

JUNTAFIX

Medida	Ref.	U/	n.º
1¼	01126	50	A-4
1½	01268	50	A-12

Vertical extensible, racor.

S-69

EN 274
JUNTAFIX

Medida	Ref.	U/	n.º
1¼	04016	50	A-9
1½	04058 ■	50	A-4

Botella corto extensible, salida horizontal, racor.

S-135

EN 274
JUNTAFIX

Med.x ø chapa	Ref.	U/	n.º
1¼x63	01226	50	A-12

Botella extensible, salida horizontal, válvula lavabo-bidé.

S-136

EN 274
JUNTAFIX

Med.x ø chapa	Ref.	U/	n.º
1¼x70	02226	50	A-4
1½x70	02238 ■	50	A-12

Botella corto extensible, salida horizontal, válvula fregadero.

S-84

EN 274
JUNTAFIX

Med.x ø chapa	Ref.	U/	n.º
1¼x63	04036	50	A-4
1½x63	04068 ■	50	A-12

Botella corto extensible, salida horizontal, válvula lavabo-bidé.

S-61

EN 274
JUNTAFIX

Med.x ø chapa	Ref.	U/	n.º
1¼x63	01156	50	A-12
1½x63	01168 ■	50	A-5

Botella extensible, salida inclinada, válvula lavabo-bidé.

S-29

EN 274
JUNTAFIX

Medida	Ref.	U/	n.º
1½	02068 ■	50	A-12

Botella extensible, salida inclinada, racor.

S-65

EN 274
JUNTAFIX

Medida	Ref.	U/	n.º
1¼	02116	50	A-4
1½	02128 ■	50	A-12
1¼x1½	02376 ■	50	A-12

Botella extensible, salida horizontal, racor.

S-70

EN 274

Medida	Ref.	U/	n.º
1½	02138 ■	50	A-5

Botella extensible, salida horizontal, racor, toma electrodoméstico

S-70

Medida	Ref.	U/	n.º
1½	02428	50	A-5

Botella extensible, salida horizontal, racor, doble toma electrodomésticos.

S-380

EN 274

Medida	Ref.	U/	n.º
1½	04528 ■	25	A-9

Sifón para urinario, botella, corto extensible.

S-90

JUNTAFIX

Med.x ø chapa	Ref.	U/	n.º
1¼x63	06266	50	A-12
1½x63	06278	50	A-5

Curvo extensible, salida horizontal, válvula lavabo-bidé.

S-88

JUNTAFIX

Med.x ø chapa	Ref.	U/	n.º
1½x63	06298	50	A-5

Curvo extensible, salida inclinada, válvula lavabo-bidé.

S-89

JUNTAFIX

Med.x ø chapa	Ref.	U/	n.º
1½x63	06288	50	A-13

Curvo extensible, salida orientable, válvula lavabo-bidé.

S-156

EN 274
JUNTAFIX

Medida	Ref.	U/	n.º
1¼x1½	02336 ■	50	A-12
1½	02348 ■	50	A-12

Especial bidé, racor.

S-154

JUNTAFIX

Med.x ø chapa	Ref.	U/	n.º
1½x63	01308	50	A-5

Especial bidé, válvula lavabo-bidé.

S-73

EN 274

Medida	Ref.	U/	n.º
1½	06138 ■	50	A-5

Curvo extensible, salida horizontal, racor, toma electrodoméstico.

S-73

EN 274

Medida	Ref.	U/	n.º
1½	06828 ■	50	A-5

Curvo extensible, salida horizontal, racor, doble toma

S-305

EN 274

MODELO AHORRO ESPACIO
MODELO ARRUMO DE ESPAÇO

Medida	Máx.-Mín	Junta	Ref.	U/	n.º
1½	285-186	Cónica	06978 ■	25	A-12

Curvo desplazado, salida horizontal.

S-304

EN 274

MODELO AHORRO ESPACIO
MODELO ARRUMO DE ESPAÇO

Medida	Ref.	U/	n.º
1½	06968 ■	25	A-12

Curvo desplazado, salida horizontal, con toma electrodomésticos. Con junta conica. Máx. 270, Mín. 186.

S-7

EN 274
JUNTAFIX

Medida	Ref.	U/	n.º
1½	05018 ■	30	A-13

Desagüe sifónico doble, extensible, salida horizontal, con racores.

S-30

JUNTAFIX

Medida	Ref.	U/	n.º
1½ ESPECIAL	07068	25	A-13

Sifón curvo doble, extensible, salida orientable, con racores y toma auxiliar.

ALTURA REDUCIDA
ALTURA REDUZIDA

S-237

JUNTAFIX

Med.salida x ø chapa	Ref.	U/	n.º
1½x115	**14059**	25	A-4

Válvula cesta con rebosadero rectangular flexible, fregadero acero inox., Gres, composite, fibra, etc.

S-250

Válvula plana saída horizontal con tuerca Ø 40.
Válvula recta saída horizontal com porca Ø 40.

Medida	Ref.	Rebosadero *Respiro*	U/	n.º
1½x40	**15388**	Flex. Ø25	50	A-13

Ø115

S-579

SIFÓNICAS

JUNTAFIX

Medida Sal x ø Chapa	Ø Salida plato ducha	Ref.	Color/Cór Rejilla/Grelha	U/	n.º
1½x115	90	**B12516** C	-	25	A-4

Válvula para plato ducha altura reducida, sifón 30 mm con brida metálica de fijación. Sin embellecedor capó. Adaptable a platos de ducha extraplanos: sintéticos y naturales, para acabar con rejilla exterior (no suministrada).

A-27

Medida	Ref.	U/	n.º
B 1½x40x180	**22361**	50	4083

Racor con valona y tuerca loca.

A-103 Con junta plana. / *Vedação liso.*

Medida	Max-Min	Ref.	U/	n.º
A 1¼x32/40	825-360	**22042**	50	A-4
A 1½x40/50	950-365	**22043**	50	A-12

A-104 Con junta cónica. / *Vedação cónica.*

A 1¼x32/40	825-360	**22044**	50	A-4
A 1½x40/50	950-365	**22045**	50	A-12

A-71

Medida	Ref.	U/	n.º
1 ½x40	**22028**	50	A-11

Codo extraplano con tuerca.

ALTURA REDUCIDA
ALTURA REDUZIDA

S-337

JUNTAFIX

Med.salida x ø chapa	Ref.	U/	n.º
1½x115	**11308**	10	A-8

Válvula cesta con rebosadero redondo flexible, fregadero acero inox., Gres, composite, fibra, etc.

S-399

Modelo	Ref.	U/	n.º
S-399	**12449**	4	4120

Sumidero sifónico con salida vertical macho. Para instalación en suelos con revestimiento vinílico de hasta 3 mm

Ø115

S-578

SIFÓNICAS

JUNTAFIX

Medida Sal x ø Chapa	Ø Salida plato ducha	Ref.	Color/Cór Rejilla/Grelha	U/	n.º
1½x115	90	**12519** C	Inox. Brillo	20	A-5

Válvula para plato ducha altura reducida, sifón 30 mm con brida metálica de fijación. Salida con junta para tubos lisos no encolables Ø 40 o Salida para encolar Ø 40 H.

A-2

JUNTAFIX

Medida	Ref.	U/	n.º
A 1¼x32x120	**22200**	50	A-2
A 1½x40x120	**22210**	50	A-8

Racor con valona y tuerca loca.

A-39

JUNTAFIX

Medida	Ref.	U/	n.º
32x63	**22230**	50	A-8
40x63	**22249**	50	A-8

Válvula extensible, lavabo-bidé.

A-39

JUNTAFIX

Medida	Ref.	U/	n.º
32x63	**22230**	50	A-8
40x63	**22249**	50	A-8

Válvula extensible, lavabo-bidé.

A-37

PVC

Medida	Ref.	U/	n.º
1½x40	**22216**	50	A-11

Enlace mixto acodado para instalación de tubos de PVC con accesorios roscados no encolables.

A-49

PVC

Medida	Ref.	U/	n.º
ø 40	**22242**	50	A-11

Enlace mixto macho PVC con toma auxiliar.

A-7

Medida	Ref.	U/	n.º
1¼	**22079**	50	A-2
1½	**22078**	50	A-11

Codo rosca 1 boca.

A-8

Medida	Ref.	U/	n.º
1¼	**22099**	50	A-8
1½	**22088**	50	A-8

Codo para tubos lisos.

A-109

Medida	Color	Ref.	U/	n.º
110	Negro	**21350**	10	A-1

Junta para manguitos inodoro rígidos de 90.

A-12

PVC

Medida	Ref.	U/	n.º
1½x40	**22260**	50	A-2
1¼x40*	**22360**	50	A-2

Enlace mixto para realizar instalaciones mixtas de PVC con tubos roscados no encolables. *Junta plana.

A-122

Medida	Ref.	U/	n.º
40	**22070**	50	A-11

Enlace mixto macho PVC con doble toma auxiliar.

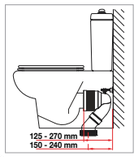

ABS

S-501

Medida	Ref.	U/	n.º
110	**21408**	10	A-13

Manguito inodoro acodado recortable, (Para inodoros con salida Dual).

FLEXIBLE
FLEXÍVEL

S-383

Medida Excentricidad	Ref.	U/	n.º
110-40	**21270**	36	A-5

Manguito inodoro elástico, excéntrico.

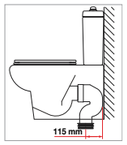

PP

S-386

Medida	Ref.	U/	n.º
110-90°	**21300**	12	A-5

Manguito inodoro acodado, ajustable interior. (Para inodoros con salida Dual).

A-73

Medida	Ref.	U/	n.º
ø 40x500 mm	**22031**	30	A-16

Acoplamiento a pared c/plafón y enlace mixto PVC de encolar.

A-128

Medida	Ref.	U/	n.º
1 ½"	**22083**	50	A-12

Kit ahorro espacio.

A-14

Medida	Ref.	U/	n.º
1½	**22248**	50	A-11

Enlace para tubos lisos.

A-142

Medida	Ref.	U/	n.º
1 ½" M - 1 ¼" H	**22302**	50	A-10

Adaptador roscado.

FLEXIBLE
FLEXÍVEL

S-218

	Medida	Ref.	U/	n.º
B	110	**21090**	45	A-5

Manguito inodoro elástico.

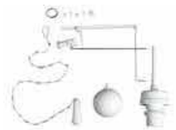

S-149

Medida	Ref.	U/	n.º
1¼"	**23040**	25	A-4

Bolsa mecanismo cisterna incluyendo válvula descarga, grifo flotador, balancín y tirador.

S-16

ø int. ø ext.	Ref.	U/	n.º
8x15-58,5	**17010**	500	A-2
15x25-58,5	**17020**	500	A-2
32x35-77,5	**17030**	300	A-2
40x45-77,5	**17040**	200	A-2

Plafón embellecedor para tubos.(50 u/bolsa)

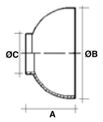

	A	ØB	C
32	42	76,7	32
40	40,7	76,7	40

ABS

A-68

Color/Côr	Medida	Ref.	U/	n.º
Cromo	32 mm	**22021**	25	18,5x8,5x35,5
Cromo	40 mm	**22051**	25	18,5x8,5x35,5

Plafón embellecedor cromado.

S-560

Medida	Ref.	U/	n.º
3/8	**23300**	10	A-8

Grifo flotador compacto alimentación lateral (rosca latón).

Medida	Ref.	U/	n°
40	**33041604**	100	95
110	**33041608**	40	94

Tapón ciego para obra no encolable.

FLEXIBLE
FLEXÍVEL

S-219

	Medida	Ref.	U/	n.º
B	110-16	**21110**	45	A-5

Manguito inodoro elástico, excéntrico.

Nuevo diseño
Más adaptable
Novo desenho
Mais adaptável

FLEXIBLE
FLEXÍVEL

S-500

Medida	Ref.	U/	n.º
110	**21400**	20	A-5

Manguito inodoro extensible, para conexiones de dificil

S-273

ø int. ø ext.	Ref.	U/	n.º
12-59	**17110**	200	A-1
16-59	**17120**	200	A-1
20-59	**17130**	200	A-1
32-73	**17140**	200	A-11

Plafón embellecedor partido para tubos. (10 u/bolsa)

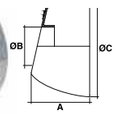

	A	ØB	C
32	49,2	32	85
40	53,9	40	85

ABS

123

lor/Côr	Medida	Ref.	U/	n.º
'omo	Ø 32	**31302**	50	A-2
'omo	Ø 40	**31303**	50	A-11

Plafón embellecedor ovalado ABS.

31294

S-399



Modelos anteriores a 2013

Rejilla / *Grelha*	Ref.	U/	n.º
Ø125	**31294**	10	A-1

Rejilla para sumidero suelo vinilico PVC blanco, con cerco y tornillos S-399.

A-126

PN16

Medida	Color/ Côr	Ref.	U/	n.º
½"	●	**22076**	100	A-1
½"	●	**22077**	100	A-1

Tapón para alicatado con junta tórica. (25 u/bolsa)

S-130

Med.x ø chapa	Ref.	U/	n.º
110x145	**26000**	50	A-9

Tapa expansión, embellecedor acero inoxidable.

S-412

Medida	Ref.	U/	n.º
125x145	**26040**	50	A-9

Tapa expansión.

TAPONES REGISTRO PARA SIFONES

-	**31209**	Sifones registro botella 1 ¼.	25	A-10
-	**31210**	Sifones registro botella 1 ½.	25	A-1

4,2X22	**31097**	Tornillo acero inoxidable tapa bote sifónico. *Parafuso aço inox. tampa sifão pavimento.*	100	6,7x9,2x12,1

Para modelos S-236, S-237 y S-337 anteriores a 2012.

45x115	**31165**	Chapa para válvula de cesta.	10	A-1

Para modelos S-236, S-237 y S-337 posteriores a 2012 y S-635, S-636, S-637.

45x115	**31606**	Chapa para válvula de cesta.	10	A-1

Para modelos S-435, S-436 y S-437

-	**31289**	Rejilla completa válvulas de cesta S-435, S-436 y S-437	25	A-1

	Medida	Ref.	Descripción / *Descrição*	U/	n.º
			JUNTAS CONICAS / *VEDAÇÕES CÓNICAS*		
	1 ¼x32	**31159**	Junta cónica PE.	200	A-10
	1 ½x40	**31160**	Junta cónica PE.	200	A-1
	1 ½x40	**31015**	Junta cónica PVC flexible. Para tubo ø 40.	200	A-10
	1 ¼x32	**31020**	Junta cónica PVC flexible. Para tubo ø 32.	200	A-10
			JUNTAS PARA REGISTROS SIFONES / *VEDAÇÕES PARA REGISTOS SIFÕES*		
	-	**31039**	Sifones botella 1 ¼.	50	A-10
	-	**31041**	Sifones botella 1 ½.	50	A-10
	ø 70	**31030**	Junta plana superior válvula.	50	A-10
	ø 115	**31217**	Junta plana superior válvula de cesta.	50	A-10
			JUNTAS PLANAS PARA CUELLOS / *VEDAÇÕES PLANAS PARA RACOR*		
	1 ¼	**31026**	Junta plana para racor.	50	4113
	1 ½	**31027**	Junta plana para racor.	50	A-10

SANITARIO

Desagües para plato de ducha de obra

Rejilla / *Grelha*	Ref.	Horizontal 40M / 40H U/	Horizontal 40M / 50M n.º
		S-430	Sin/*sem* tela
Classic A - cromado	**12948**	4	A-9

Sumidero para plato de ducha de obra, salida horizontal. Rejilla de acero inoxidable de 98 x 98 mm. Modelos S-629 y S-630 con lámina impermeabilizante de tela geotextil premontada 1,5x2 m.

Opciones de salida:
Opções de saída:

Rejilla / *Grelha*	Ref.	Vertical 50M U/	Horizontal 40M / 50M n.º
		S-520	
Camaleon 120 A - satinado	**13820**	4	A-13

Sumidero para plato de ducha de obra, salida vertical u horizontal. Rejilla de acero inoxidable de 112 x 112 mm. Modelos S-629 y S-630 con lámina impermeabilizante de tela geotextil premontada 1,5x2 m.

tela 1,5X2m

Rejilla / *Grelha*	Ref.	Ref.	Horizontal 40M / 40H U/	Horizontal 40M / 50M n.º
		S-630		*Con/com* tela
Classic A - cromado	**12110**	**12112**	1	-

Sumidero para plato de ducha de obra, salida horizontal. Rejilla de acero inoxidable de 98 x 98 mm. Modelos S-629 y S-630 con lámina impermeabilizante de tela geotextil premontada 1,5x2 m.

PVC

Medida Ø Salida/Saída	Rejilla/Grelha	Ref.	U/	n.º
50/40	105x105 Acero inox.	**24048**	25	A-9

Sumidero sifónico, salida vertical hembra encolar.

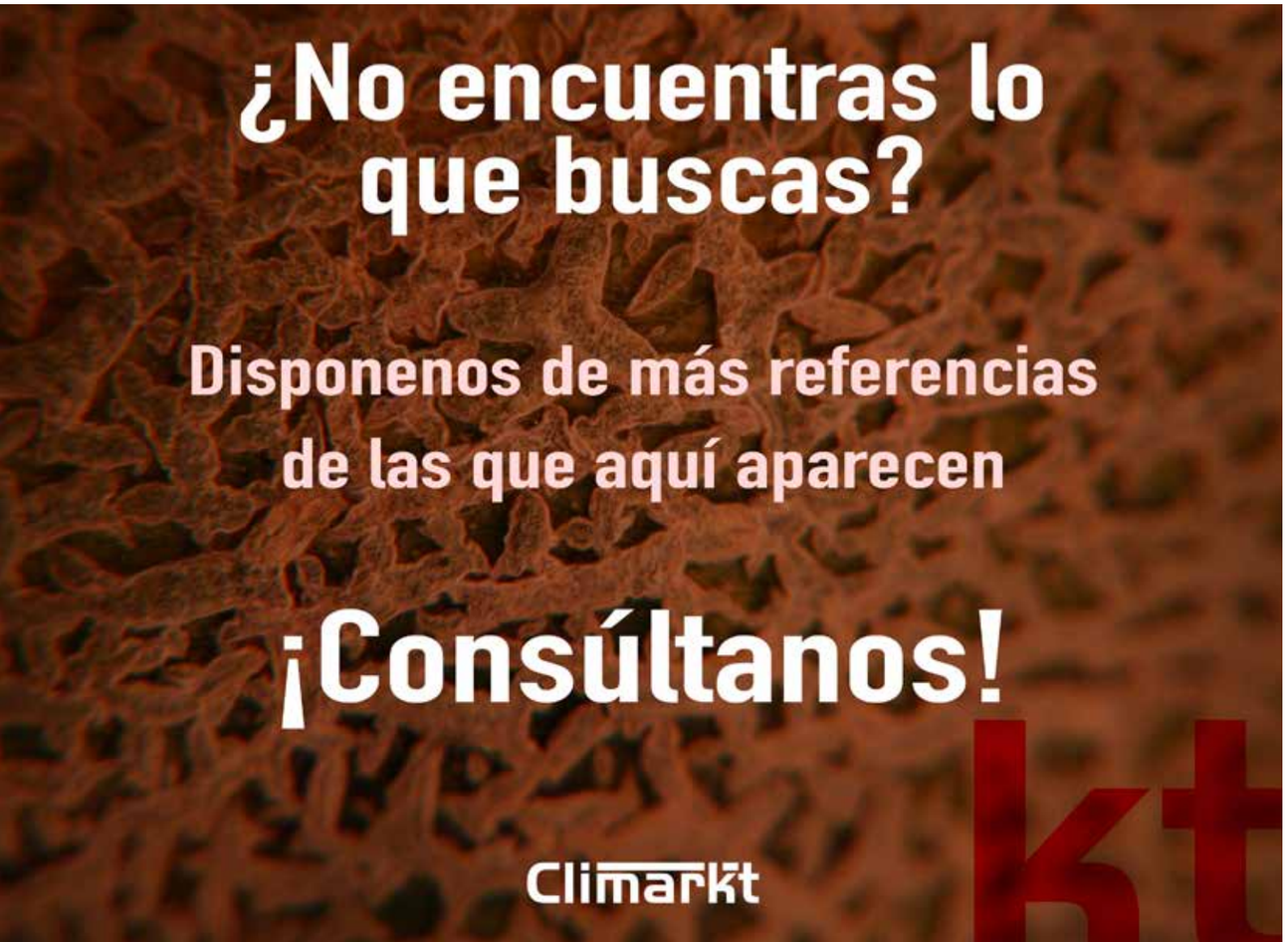

Bomba multicelular

Ref.	Descripción
9019K	BOMBA BM-80/3 0,75 CV 3 TURBINAS
9020K	BOMBA BM-100/4 1 CV 4 TURBINAS
9021K	BOMBA BM-130/5 1,3 CV 5 TURBINAS

Bomba multicelular con regulador de presión

Ref.	Descripción
9419K	BOMBA C/REGULADOR PRESIÓN 0,75 CV GP-BM 83/AQUA
9420K	BOMBA C/REGULADOR PRESIÓN 1 CV GP-BM 104/AQUA
9421K	BOMBA C/REGULADOR PRESIÓN 1,3 CV GP-BM 135/AQUA

Bombas sumergibles

Ref.	Descripción
K310009200	BOMBA DE ACHIQUE EN PLÁSTICO CON INTERRUPTOR DE NIVEL Y 10 MTS. DE CABLE SUM-50 KORMAN

Ref.	Descripción
K310009206	BOMBA AGUAS RESIDUALES EN PLÁSTICO CON INTERRUPTOR DE NIVEL Y 10 MTS. DE CABLE SUM-100 W KORMAN

Ref.	Descripción
K310009210	BOMBA DE ACHIQUE EN INOXIDABLE CON INTERRUPTOR DE NIVEL Y 10 MTS. DE CABLE SX-50 KORMAN

Ref.	Descripción
K310009216	BOMBA AGUAS RESIDUALES EN INOXIDABLE CON INTERRUPTOR DE NIVEL Y 10 MTS. DE CABLE SX-100 W KORMAN

Ref.	Descripción
K310009060	ELECTROBOMBA AUTOASPIRANTE CON PREFILTRO PARA DEPURACIÓN DE PISCINAS 0,5 CV LINCE-50 M
K310009061	ELECTROBOMBA AUTOASPIRANTE CON PREFILTRO PARA DEPURACIÓN DE PISCINAS 0,75 CV LINCE-75 M
K310009062	ELECTROBOMBA AUTOASPIRANTE CON PREFILTRO PARA DEPURACIÓN DE PISCINAS 1 CV LINCE-100 M
K310009063	ELECTROBOMBA AUTOASPIRANTE CON PREFILTRO PARA DEPURACIÓN DE PISCINAS 1,5 CV LINCE-150 M

Regulador de presión

Modelo: AQUACONTROL-MC
Referencia: 9602K

Tensión	Frecuencia	I max.	Tª max.	Pres. arranque	Pres. max.	Protección	Conexión
1 ~ 230V	50 / 60 Hz	10 A	60 °C	1,5 BAR	10 BAR	IP-65	R - 1"

ADHESIVOS PARA PVC / PVC CEMENTS / ADHÉSIFS POUR PVC

CÓDIGO	DESCRIPCIÓN	CAJAS	CÓDIGO EAN
200125	PVC-25 PRESIÓN TUBO 125 ML.	25 U.	8413532200015
200250TP	PVC-25 PRESIÓN TAPÓN PINCEL 250 ML.	24 U.	8413532204037
200500TP	PVC-25 PRESSIÓN TAPÓN PINCEL 500 ML.	24 U.	8413532263058
20001TP	PVC-25 PRESIÓN TAPÓN PINCEL 1000 ML.	12 U.	8413532263065
220125	PVC-50 PRESIÓN TUBO 125 ML.	25 U.	8413532950644
220500TP	PVC-50 PRESIÓN TAPÓN PINCEL 500 ML.	24 U.	8413532273255
22001TP	PVC-50 PRESIÓN TAPÓN PINCEL 1000 ML.	12 U.	8413532273262
230125	PVC-75 SANEAMIENTO TUBO 125 ML.	25 U.	8413532950651
230500TP	PVC-75 SANEAMIENTO TAPÓN PINCEL 500 ML.	24 U.	8413532950170
23001TP	PVC-75 SANEAMIENTO TAPÓN PINCEL 1000 ML.	12 U.	8413532950187
215125	PVC-15 FLEXIBLE TUBO 125 ML.	25 U.	8413532952037
215250TP	PVC-15 FLEXIBLE TAPÓN PINCEL 250 ML.	12 U.	8413532951122

DISOLVENTES / SOLVENTS / SOLVANTS

250500	DL 500 ML.	24 U.	8413532201050
25001	DL 1000 ML.	12 U.	8413532201067

LUBRICANTES / LUBRICANTS / LUBRIFIANTS

491135	LUBRI-TOT TUBO 135 ML.(Euroslot)	12 U.	8413532951146
260150	LUBRICANTE TUBERIA TUBO 150 GR.(Euroslot)	12 U.	8413532952655

POLÍMEROS MS / MS POLYMERS / POLYMÈRES MS

CÓDIGO	DESCRIPCIÓN	CAJAS	CÓDIGO EAN
46002	TOT-MS 20 BLANCO 280 ML.	25 U.	8413532700140
46003	TOT-MS 20 GRIS 280 ML.	25 U.	8413532950040
46003BS	TOT-MS 20 GRIS 600 ML.	12 U.	8413532950255
46004	TOT-MS 20 NEGRO 280 ML.	25 U.	8413532950057
46009	TOT-MS 20 TEJA - MARRON 280 ML.	25 U.	8413532950095
46401	TOT-MS 15 TRANSPARENTE 280 ML.	25 U.	8413532950927
46801	TOT-MS CRISTAL TRANSPARENTE 300 ML.	12 U.	8413532952730
46102	TOT-MS 35 BLANCO 280 ML.	25 U.	8413532950026

SILICONAS NEUTRAS / NEUTRAL SILICONES / SILICONES NEUTRES

42101	UNIVERSAL TRANSLÚCIDO 280 ML.	25 U.	8413532483043
42102	UNIVERSAL BLANCO 280 ML.	25 U.	8413532950347
42301	ALU-SIL TRANSLUCIDO 280 ML.	25 U.	8413532951542

SILICONAS ÁCIDAS / ACID SILICONES / SILICONES ACIDES

40801	SANI-SELL TRANSLÚCIDO 280 ML.	25 U.	8413532481148
40802	SANI-SELL BLANCO 280 ML.	25 U.	8413532481049
40301	PLUS TRANSLUCIDO 280 ML.	25 U.	8413532450045
40302	PLUS BLANCO 280 ML.	25 U.	8413532452049
40601	MULTIUSOS TRANSLUCIDO 280 ML.	25 U.	8413532404048
40602	MULTIUSOS BLANCO 280 ML.	25 U.	8413532404147

SELLADORES ACRÍLICOS / ACRILIC SEALANTS / MASTICS ACRILIQUES

CÓDIGO	DESCRIPCIÓN	CAJAS	CÓDIGO EAN
44002	A-20 BLANCO 280 ML.	25 U.	8413532421045

MASILLAS Y SELLADORES DE ALTA TEMPERATURA / HIGH TEMPERATURE MASTICS / MASTICS HAUTES TEMPÉRATURES

40904	S-50 NEGRA 280 ML.	12 U.	8413532950439

OTRAS MASILLAS Y SELLADORES / OTHER MASTICS AND SEALANTS / AUTRES MASTICS

41101BL	TOT-SIL TRANSLÚCIDO 50 ML. (Blíster)	20 U.	8413532440008
41102BL	TOT-SIL BLANCO 50 ML. (Blíster)	20 U.	8413532441012

ESPUMAS DE POLIURETANO / POLYURETHANE FOAMS / MOUSSES DE POLYURÉTHANE

CÓDIGO	DESCRIPCIÓN	CAJAS	CÓDIGO EAN
310750PF	FOAM PISTOLA 750 ML.	12 U.	8413532900052
310500	FOAM CÁNULA 500 ML. (Con guantes / Gloves / Gants)	12 U.	8413532900069
310750	FOAM CÁNULA 750 ML. (Con guantes / Gloves / Gants)	12 U.	8413532900045
310300	FOAM CÁNULA MULTIPOSICIÓN 300 ML(Guantes)	12 U.	8413532950910
320750	FOAM CÁNULA FIJACIÓN TEJAS 750 ML. (Con guantes)	12 U.	8413532952648
320750PF	FOAM PISTOLA FIJACIÓN TEJAS 750 ML.	12 U.	8413532951481

PISTOLAS APLICADORAS / SEALANT GUNS / PISTOLETS POUR MASTICS

CÓDIGO	DESCRIPCIÓN	CAJAS	CÓDIGO EAN
933042	PISTOLA METALICA C-140	1 U.	8413532950545
930003	PISTOLA MUELLE CARTUCHOS 280,300,310 ML.	1 U.	8413532950552
933045	PISTOLA PROFESIONAL CART. 280,300,310 ML.	1 U.	8413532950941
315500	SPRAY LIMPIADOR 500 ML.	12 U.	8413532900076

AEROSOLES / SPRAYS / AÉROSOLS

CÓDIGO	DESCRIPCIÓN	CAJAS	CÓDIGO EAN
716200	RADIADORES 200 ML.	12 U.	8413532953539
707400	DETECTOR 400 ML.	12 U.	8413532953195
713400	MULTI-TOT 400 ML.	12 U.	8413532951177

ADHESIVOS DE CONTACTO / CONTACT ADHESIVES/ ADHÉSIFS DE CONTACT

CÓDIGO	DESCRIPCIÓN	CAJAS	CÓDIGO EAN
148500TP	R-7520 "COQUILLA" TAPÓN PINCEL 500 ML.	12 U.	8413532950729

ANAERÓBICOS / ANAEROBICS / ANAÉROBIQUES

CÓDIGO	DESCRIPCIÓN	CAJAS	CÓDIGO EAN
762050	FR-42 50 ML.	12 U.	8413532952365

DECAPANTES PARA COBRE / COPPER FLUX / DÉCAPANTS POUR CUIVRE

CÓDIGO	DESCRIPCIÓN	CAJAS	CÓDIGO EAN
296100TP	TOT-FLUX LÍQUIDO TAPÓN PINCEL 100 GR.	32 U.	8413532950842
296300TP	TOT-FLUX LÍQUIDO TAPÓN PINCEL 300 GR.	8 U.	8413532950859
297100TP	TOT-FLUX GEL TAPÓN PINCEL 100 GR.	32 U.	8413532950866

ACCESORIOS PARA SOLDADURA / WELDING ACCESSORIES / ACCÉSSOIRES POUR SOUDURE

CÓDIGO	DESCRIPCIÓN	CAJAS	CÓDIGO EAN
78501	FIBRA ABRASIVA PACK 10 UDS.	12 Packs	8413532952051
78601	ESTERINA PASTILLA 200 GR.	25 U.	8413532952068
78210	LANAS DE ACERO PACK 10 UDS.	16 Packs	8413532951955
784160	SAL AMONIACO PASTILLA 160 GR.	13 U.	8413532952242

CINTAS ADHESIVAS / ADHESIVE TAPES / RUBANS ADHÉSIFS

CÓDIGO	DESCRIPCIÓN	CAJAS	CÓDIGO EAN
06003	CINTA AMERICANA GRIS 25 m. x 50 mm.	24 U.	8413532950484
06004	CINTA AMERICANA NEGRA 25 m. x 50 mm.	24 U.	8413532950491
07050	CINTA DE ALUMINIO 50 m. x 75 mm.	16 U.	8413532951993
07025	CINTA DE ALUMINIO 50 m. x 50 mm.	24 U.	8413532950477
72015	CINTA PARA COQUILLA NEGRA 15 m. x 50 mm.	12 U.	8413532951269
726132	CINTA PRECINTO MARRÓN 132 m. x 50 mm.	36 U.	8413532951696
783015BL	CINTA REDTAPE 1,5 m. x 19 mm. (Blíster)	22 U.	8413532951870
09004	CINTA DE PVC NEGRA 20 m. x 19 mm.	60 U.	8012066078192

OTRAS CINTAS / OTHER TAPES / AUTRES RUBANS

06610	CINTA "PTFE" 12 m. x 12 mm. x 0,10 mm.	350 U.	8413532951665
06550	CINTA "PTFE" 50 m. x 19 mm. x 0,10 mm.	80 U.	8413532951221
08025BL	CINTA VULCATAPE 2,5 m. x 19 mm. (Blíster)	22 U.	8413532951887
08010	CINTA VULCATAPE 9,15 m. x 19 mm.	28 U.	8413532950934

IMPERMEABILIZANTES LÍQUIDOS / WATERPROOFING COATINGS / IMPERMÉABILISANTS LIQUIDES

CÓDIGO	DESCRIPCIÓN	CAJAS	CÓDIGO EAN
01301	MS-6000 GRIS 1 KG	6 U.	8413532952921
01901	MS-6000 TEJA 1 KG	6 U.	8413532952969

HIDROFUGANTES Y BANDA BUTÍLICA / WATER REPELLENTS / HIDROFUGENS

CÓDIGO	DESCRIPCIÓN	CAJAS	CÓDIGO EAN
05010	CINTA IMPER-BAND (10 M X 10 CM)	6 U.	8413532950033

MASILLAS / MASTICS / MASTICS

CÓDIGO	DESCRIPCIÓN	CAJAS	CÓDIGO EAN
48538BL	EPOXY-TOT 38 GR. (Blíster)	12 U.	8413532951863
48500	EPOXY-TOT 114 GR.	12 U.	8413532950217
488500	EPOXY-BOX 500 GR. (2 X 250 GR.)	12 U.	8413532951719
770200	TOT-ROSC TUBO 200 GR. (Euroslot)	25 U.	8413532951733
48702	MASILLA SANITARIA BOTE 1 KG.	12 U.	8413532951252
74548	ARO DE CERA PARA INODORO (Diámetro: 11 cm.)	48 U.	038753311906

DESATASCADORES / PLUNGERS / PISTONS

71001	DESA-TOT 1 L. (2 KG.)	12 U.	8413532951160

PRODUCTOS REPARADORES / REPARING PRODUCTS / PRODUITS RÉPARATEURS

789025	ESMALTOT 15 ML. (Blíster)	12 U.	8413532952099
76005	BANDA DE REPARACIÓN (150 x 5 cm.) (Blíster)	12 U.	8413532951658

OTROS PRODUCTOS / OTHER PRODUCTS / AUTRES PRODUITS

CÓDIGO	DESCRIPCIÓN	CAJAS	CÓDIGO EAN
78101BL	CABLE-SIERRA (Blíster)	12 U.	8413532953485
48603	TACO QUÍMICO POLIESTER 280 ML.	12 U.	8413532951139
933046	CÁNULA MEZCLADORA TACO QUÍMICO	1 U.	8413532951306
933048	BOLSA DE 10 TAMICES 13 X 85	1 Bolsa	8413532951191
933047	BOLSA DE 10 TAMICES 9 X 50	1 Bolsa	8413532951184
78080	CÁÑAMO (Bote 80 GR.)	16 U.	8413532952181
780200	CÁÑAMO (Madeja 200 GR.)	12 U.	8413532951740

RamonSoler

Grifos Alexia

3604 ©
36A300352

3604NM
36A300617

Monomando de lavabo (M)

Cartucho: 35100-3

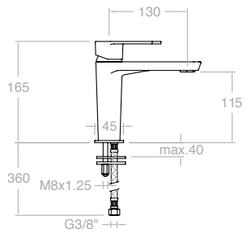

360403
36A301875

Monomando de lavabo, apertura en frío,

AHORRO DE ENERGÍA • APERTURA EN FRÍO
ENERGY SAVING • COLD OPENING

Cartucho: 35300-3

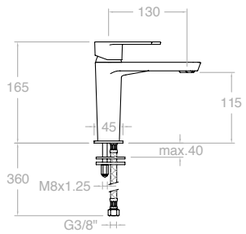

3602NM
36A302271

Monomando de lavabo (XL)
High washbasin mixer (XL)

Cartucho: 35100-3

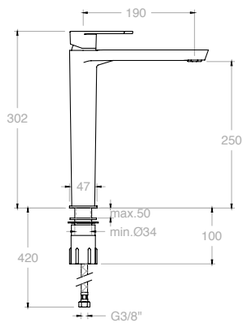

360302
36B303692

3603NM
36B302276

Monomando de bidé

Cartucho: 35100-3

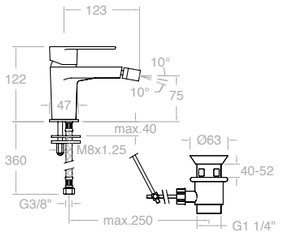

Grifos New Fly

570101NM
57A303563

Monomando de lavabo
Washbasin mixer

Cartucho: 40100-3

570103 58,20 €
57A303774

Monomando de lavabo, apertura en frío,
Washbasin mixer, cold opening,

Cartucho: 40300-3

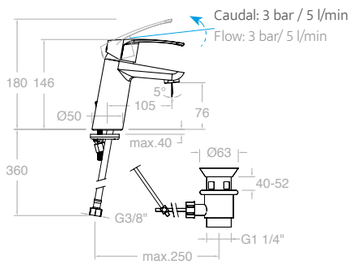

RamonSoler

Grifos New Fly

570301
57B303539

570301NM
57B303564

Monomando de bidé
Bidet mixer

Cartucho: 40100-3

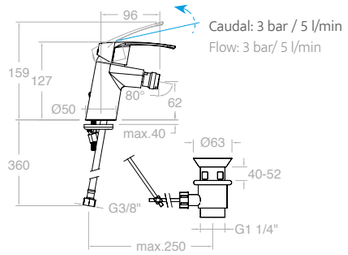

570502S
57C303572

Monomando de baño - ducha sin equipo de ducha

shower kit
Cartucho: 35200-2

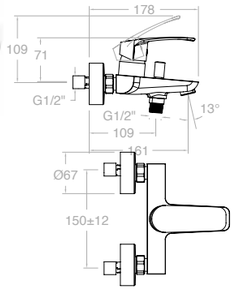

570802S
57D303575

Monomando de ducha,sin equipo de ducha.
Shower mixer without shower set.

Cartucho: 35200-03

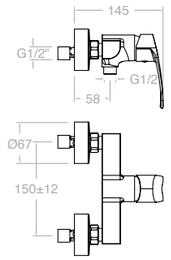

Grifos Ypsilon Plus

6401
261580

Monomando de lavabo

Cartucho: 35100 (6689-2)

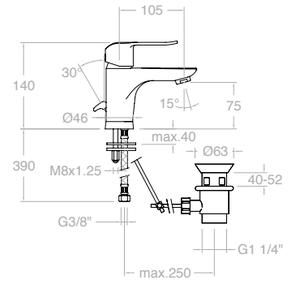

6410
257604

Monomando de lavabo (XL)
High washbasin mixer (XL)

Cartucho: 35100 (6689-2)

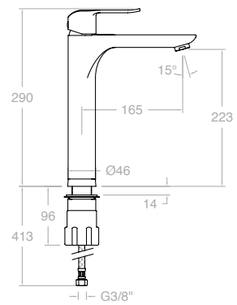

6403
257514

Monomando de bidé
Bidet mixer

Cartucho: 35100 (6689-2)
Cartridge: 35100 (6689-2)

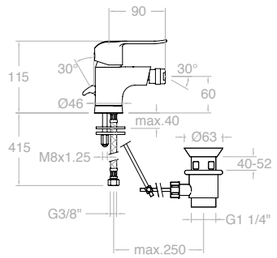

RamonSoler

210101
21A302396

Monomando de lavabo salida en cascada, caudal limitado.

Cartucho: 25000-2 (4750)

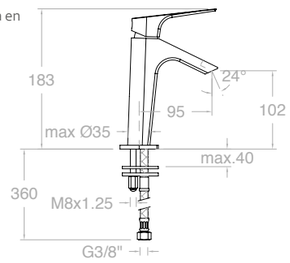

7510
251583

Monomando de lavabo (L)

Cartucho: 25000-2 (4750)

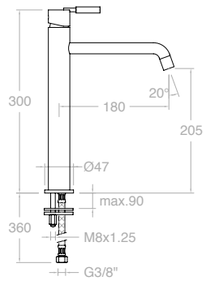

KORMAN

Monomando Bidé

Ref.
K060001803

Monomando Lavabo

Ref.
K060001801

Monomando Baño

Ref.
K060001805

Monomando Ducha

Ref.
K060001808

RamonSoler

Termostáticos Baño

963402S
96D303541

Termostático de ducha

Cartucho: 1703T + 1700C1/2

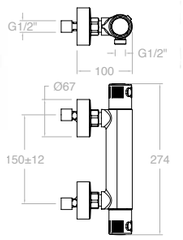

943402S
94D302071

Ducha termostática Blautherm cromo

Cartucho: 1703T + 1700C1/2

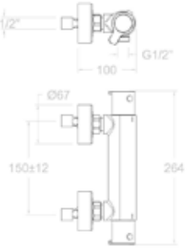

943901S
261649

Termostático de baño - ducha con cascada e inversor integrado, sin equipo de ducha

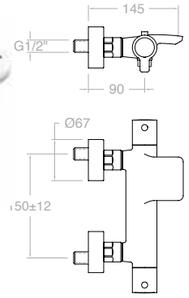

363901S
36C300369

Termostático de baño - ducha salida cascada, sin equipo de ducha

thermostatic bath shower mixer with cascade stream, without shower set.

Cartucho: 1701 T + 4001

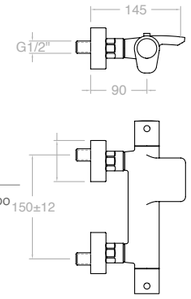

Columnas de ducha

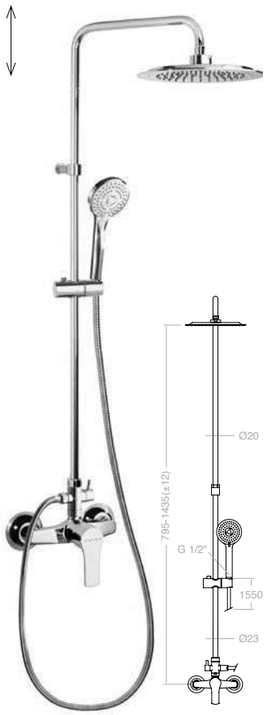

1874RP240
261621

Titanium, columna de ducha telescópica monomando cromada rociador Ø240mm

Cartucho: 35100-3

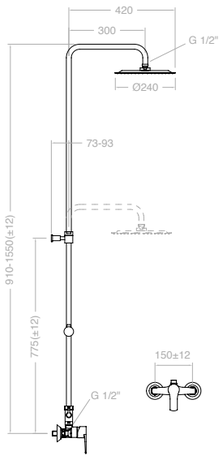

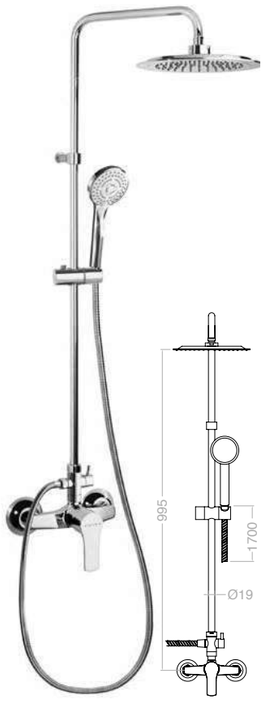

1878RP240
261504

Titanium, Columna de ducha fija monomando cromada rociador Ø240mm

Cartucho: 35100-3

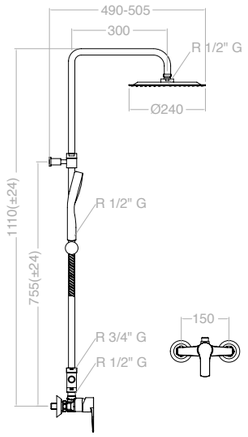

RamonSoler

Columnas de Ducha

BLAUTHERM **TERMOSTÁTICO** - THERMOSTATIC

Cromo / Chrome — Negro mate / Black matte

945401RP300
94D303022
941202S + DN130D + RP300 + 2876BT + 2478C

945401RP300NM
94D303397
941202SNM+DN130DNM+RP300NM +2876BTNM+2475CNM

Conjunto termostático gran ducha con columna telescópica , accesorios ABS
Thermostatic telescopic shower column, ABS accesories

Cartucho: 1703T + 4000
Cartridge: 1703T + 4000

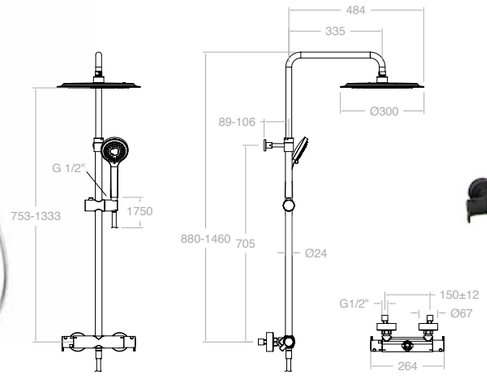

944801RP300
94D303021
941202S+ T100D + RP300 + 2876BT + 2478C

944801RP300NM
94D303396
941202SNM+T100DNM+RP300NM +2876BTNM+2475CNM

Conjunto termostático gran ducha con columna fija, accesorios ABS
Cartucho: 1703T + 4000

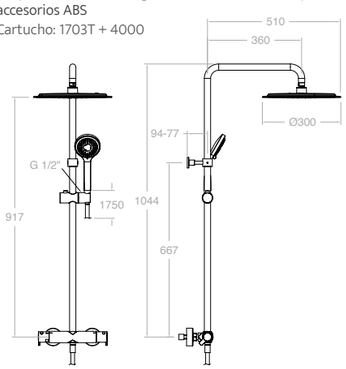

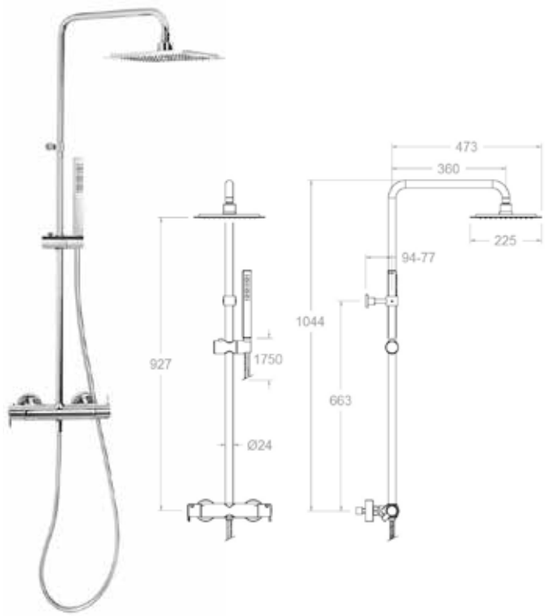

944802RPK225
94D303754
Conjunto termostático gran ducha con columna fija, accesorios ABS
Thermostatic shower column fixed height, ABS accesories
941202S+T100D+RPK225+4713P+2471C

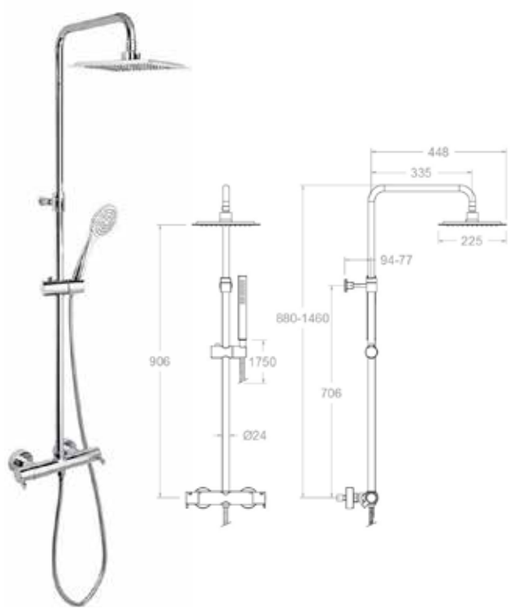

945402RPK225
94D303762
Conjunto termostático gran ducha con columna telescópica, accesorios ABS
Thermostatic telescopic shower column with ABS accesories
94D303762 — 941202S+DN130D+RPK225+4713P+2471C

RPK225
Rociador ABS anticalcareo ⌀ 225 mm

4713P
Teleducha ABS 1 jet

2471C
Flexible Cromalux, anti-torsion 1,75 m

RamonSoler

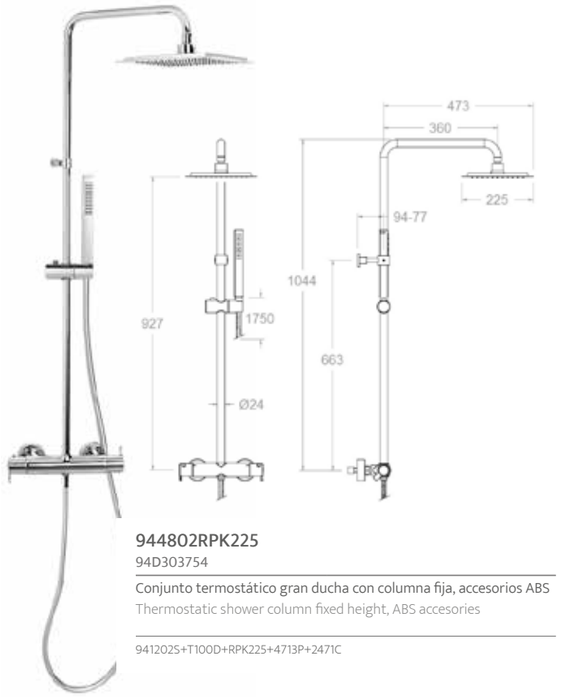

944802RPK225
94D303754
Conjunto termostático gran ducha con columna fija, accesorios ABS
Thermostatic shower column fixed height, ABS accesories
941202S+T100D+RPK225+4713P+2471C

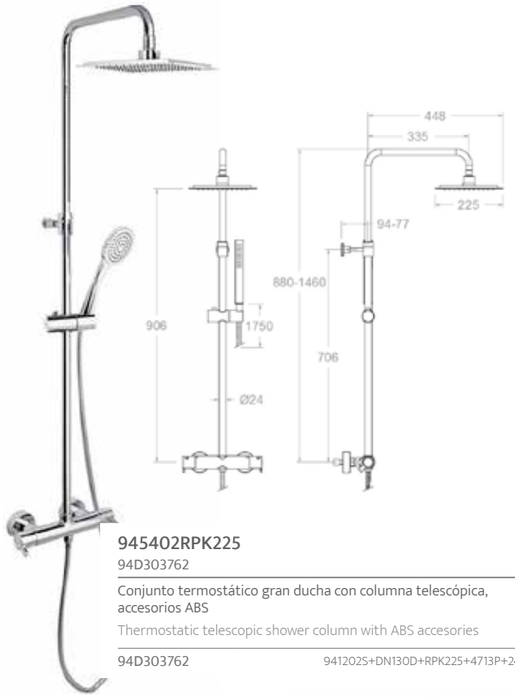

945402RPK225
94D303762
Conjunto termostático gran ducha con columna telescópica, accesorios ABS
Thermostatic telescopic shower column with ABS accesories
94D303762 — 941202S+DN130D+RPK225+4713P+2471C

Conjunto Monomando Gran Ducha columna telescópica

Ref.	Descripción
K-N187411RP200	MONOMANDO COLUMNA TELESCÓPICA

Ref.	Descripción
K060001878	MONOMANDO GRAN DUCHA BARRA FIJA

Monomandos

Monomando Baño + Flexo metálico o plástico

Ref.	Descripción
K0601805VM	MONOMANDO BAÑO + FLEXO METÁLICO

Monomando Ducha + Flexo metálico o plástico

Ref.	Descripción
K0601808VM	MONOMANDO DUCHA + FLEXO METÁLICO
K0601808VP	MONOMANDO DUCHA + FLEXO PLÁSTICO

RamonSoler

Duchas Empotrables

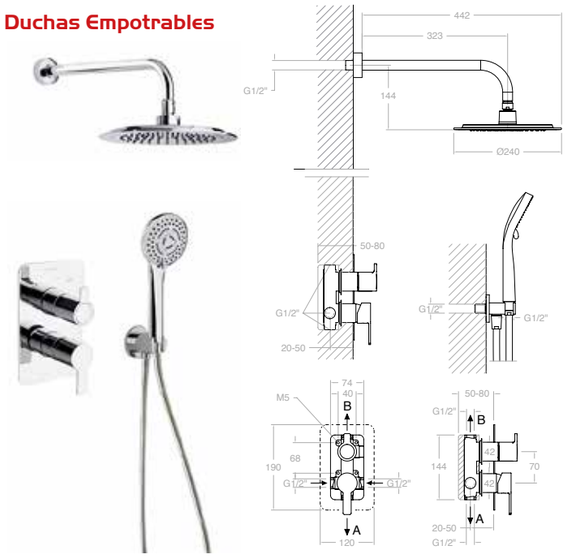

941502RP240
94C301586

941502S+BHRP240+2876BT+3796+2471C

Conjunto monomando empotrado 2 vías con soporte más toma de agua, teleducha y rociador mural ABS Ø 240 mm.

948712RP240
94D302547

948712S+BHRP240+2876BT+3796+2471C

Conjunto termostático empotrado 2 vías con soporte más toma de agua, teleducha y rociador mural ABS Ø 240 mm.

225x225mm.

ABS

948712RPK225
94D302549

948712KS+BNRPK225+4713P+4796+2471C

Conjunto termostático empotrado 2 vías con soporte más toma de agua, teleducha y rociador mural ABS cuadrado 225x225

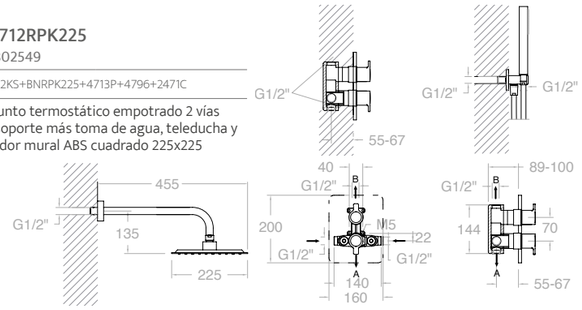

ABS

948712RP240NM
94D303671

948712SNM+BHRP240NM+2876BTNM+3796NM+2475CNM

Conjunto termostático empotrado 2 vías con soporte más toma de agua, teleducha y rociador mural ABS Ø 240 mm.

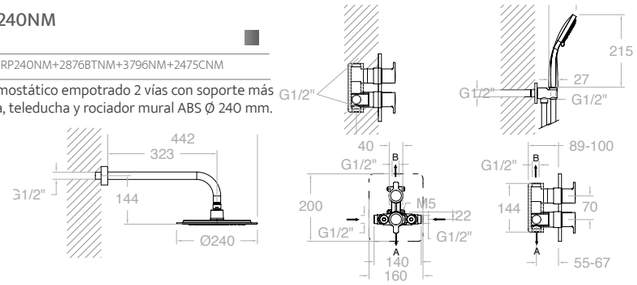

336801WC
99F302081

Monomando empotrado de WC magnet con cierre doble cierre de seguridad y duchita.

Bar
1 bar
3 bar
5 bar

Temperature
RECOM. < 55
MAX. < 65

Cartucho: 25000-2

756801WC
99F302574

Monomando empotrado de WC magnet con cierre doble cierre de seguridad y duchita.

Bar
1 bar
3 bar
5 bar

Temperature
RECOM. < 55
MAX. < 65

Cartucho: 25000-2

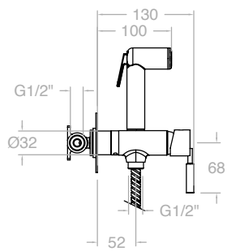

RamonSoler

Grifos Cocina

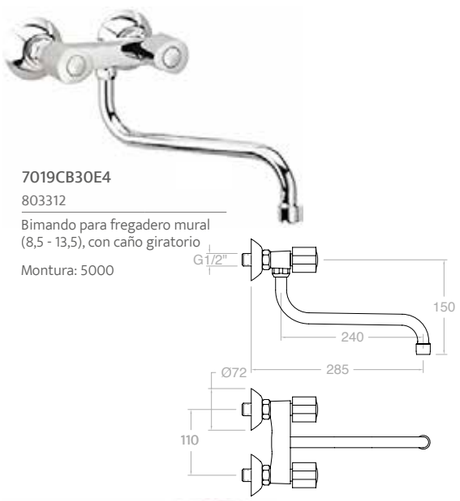

7019CB30E4
803312

Bimando para fregadero mural (8,5 - 13,5), con caño giratorio

Montura: 5000

7009CB30E4
803296

Bimando para fregadero mural con caño giratorio inclinado

Montura: 5000

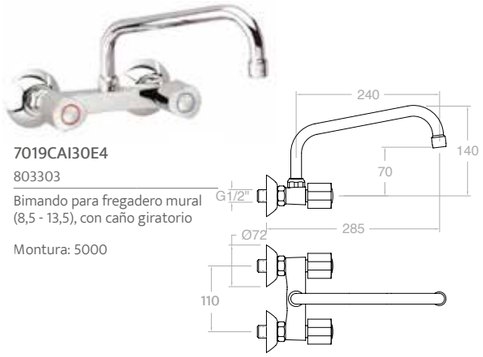

7019CAI30E4
803303

Bimando para fregadero mural (8,5 - 13,5), con caño giratorio

Montura: 5000

1219LNM
99Z302477

Valvula metálica para desagüe sistema CLICK CLACK-laton

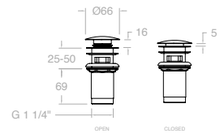

7029X1CAI30E4A
261715

Grifo 1 agua fría para fregadero mural, con caño giratorio de tubo

Montura: 5000

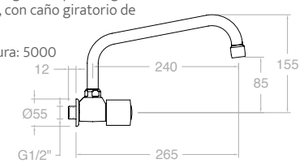

641901H1
64E301634

Monomando para fregaderc con duchita metálica 2 jets extraíble

Cartucho: 35100-2

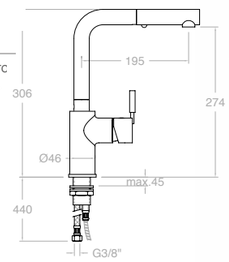

640602
64E301620

Monomando para fregadero

Cartucho: 35100

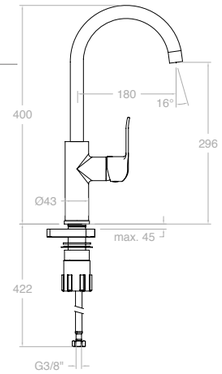

Monomando Fregadero caño cisne

Ref.
K060001836

Monomando Fregadero

Ref.
K060001806

Monomando Fregadero mural caño alto

Ref.
K060001817

PRESTO

PRESTO 105 - L

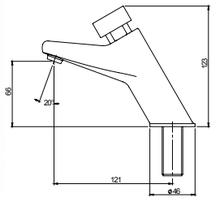

- Cuerpo y pulsador en latón cromado, piezas interiores en materiales resistentes a la corrosión e incrustaciones calcáreas.
- Fabricado con materiales de alta resistencia y duración.
- Cabeza intercambiable que comprende todo el mecanismo del grifo.
- Suministrado con arandela, junta y tuerca de fijación.
- Entrada macho 1/2".
- Caudal: 6 l/min.
- Cierre automático: 15 ± 5s.
- Con rompeaguas.
- Peso bruto: 0,810 kg.

Ref. 20900

PRESTO 605

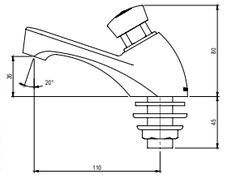

- Cuerpo y pulsador en latón cromado, piezas interiores en materiales resistentes a la corrosión e incrustaciones calcáreas.
- Cabeza intercambiable que comprende todo el mecanismo del grifo.
- Suministrado con arandela, junta y tuerca de fijación.
- Entrada macho 1/2".
- Caudal: 6 l/min.
- Cierre automático: 15 ± 5s.
- Con rompeaguas.
- Peso bruto: 0,730 kg.

Ref. 34601

PRESTO 105 - LM

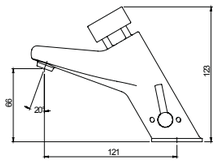

- Cuerpo y pulsador en latón cromado, piezas interiores en materiales resistentes a la corrosión e incrustaciones calcáreas.
- Cabeza intercambiable que comprende todo el mecanismo del grifo.
- Suministrado con brida, latiguillos flexibles en acero inoxidable de 1/2" y 350 mm, 2 llaves de paso y juntas.
- Válvulas antirretorno incorporadas que impiden la intercomunicación de agua fría y caliente.
- Selección de temperatura por maneta lateral.
- Caudal: 6 l/min.
- Cierre automático: 15 ± 5s.
- Preso bruto: 0,840 kg.

Ref. 20921

PRESTO 504 XL

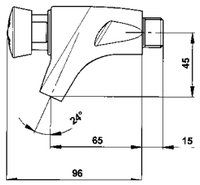

- Cuerpo y pulsador en latón cromado, piezas interiores en materiales resistentes a la corrosión e incrustaciones calcáreas.
- Cabeza intercambiable que comprende todo el mecanismo del grifo.
- Entrada macho 1/2".
- Caudal: 6 l/min.
- Cierre automático: 15 ± 5s.
- Con rompeaguas.
- Peso bruto: 0,460 kg.

Ref. 33000

PRESTO 520 NEW

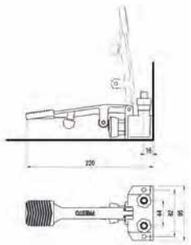

- Cuerpo y pulsador en latón cromado, piezas interiores en materiales resistentes a la corrosión e incrustaciones calcáreas.
- Cabeza intercambiable que comprende todo el mecanismo del grifo.
- Instalación suelo o muro.
- Entrada y salida con juntas y tuercas racor de Ø12 mm.
- Cierre automático: 4 ± 2s.
- Pedal antideslizante en latón niquelado.
- Base de apoyo con reserva para asegurar la fijación de la silicona.
- Suministrado con 2 tuercas racor y casquillos para soldar a tubo de Ø 12 x 14 mm.
- Peso bruto: 1,100 kg.
- **Goma de color antideslizante.**

Ref. 23600

PRESTO 570 (no temporizado)

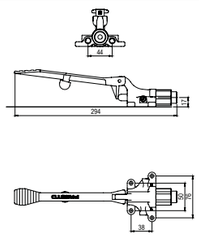

- Cuerpo y pulsador en latón cromado, piezas interiores en materiales resistentes a la corrosión e incrustaciones calcáreas.
- Cabeza intercambiable que comprende todo el mecanismo del grifo.
- Caudal: 10 l/min a 3 bar.
- Suministrado con latiguillos flexibles de 1/2", válvulas antirretorno y juntas filtro.
- Control de temperatura de salida, a mayor presión del pedal mayor temperatura.
- Pedal antideslizante en latón niquelado.
- Peso bruto: 0,852 kg.

PRESTO

CAÑO NORMAL

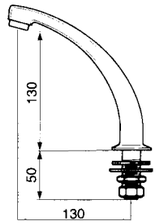

- Entrada macho 1/2".
- Con rompeaguas.
- Suministrado con arandela, junta y tuerca de fijación y tuerca racor para tubo de Ø10x12 mm.
- Peso bruto: 0,600 kg.

Fijo Ref. 30302
Giratorio Ref. 30202

Lavabo temporizado

CABEZAL Presto 3000 - 504 XL - 605

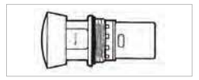

PN **Ref. 1028**

CABEZAL Presto 3500

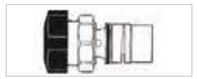

PN **Ref. 1015**

CABEZAL Presto 509

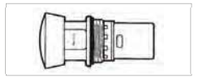

PN **Ref. 1025**

CABEZAL Presto 407, Presto 507 y Presto 607

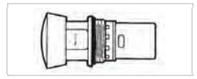

PN **Ref. 1027**

PRESTO 55

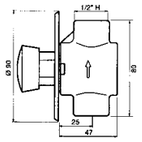

- Cuerpo y pulsador en latón cromado, piezas interiores en materiales resistentes a la corrosión e incrustaciones calcáreas.
- Cabeza intercambiable que comprende todo el mecanismo del grifo.
- Entrada y salida hembra 1/2".
- Caudal: 15 l/min (caudal regulable en función de la presión).
- Cierre automático a los 30s (-10s/+5s).
- Instalación empotrada.
- Peso bruto: 0,620 kg (embelleceddor plano).
- Peso bruto: 0,630 kg (embellecedor embutido).

Embellecedor plano
Ref. 55010
Ref. 55020

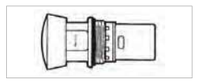

CABEZAL Presto 55, Presto 65 y Presto 75

PN **Ref. 1945**
Ref. 1955

PRESTO 12 A

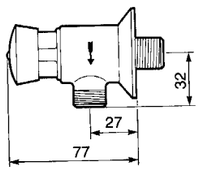

- Cuerpo y pulsador en latón cromado, piezas interiores en materiales resistentes a la corrosión e incrustaciones calcárea
- Cabeza intercambiable que comprende todo el mecanismo del grifo.
- Entrada macho 1/2" y salida con juntas y tuerca racor para tubo Ø 10 x 12 mm.
- Caudal: 9 l/min a 1 bar.
- Cierre automático: 6 ± 2s.
- Caudal regulable por el instalador en función de la presión.
- Peso bruto: 0,420 kg.
- Suministrado sin enlace.

Ref. 31706

PRESTO 12

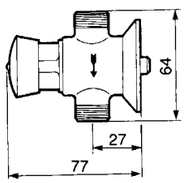

- Cuerpo y pulsador en latón cromado, piezas interiores en materiales resistentes a la corrosión e incrustaciones calcárea
- Cabeza intercambiable que comprende todo el mecanismo del grifo.
- Entrada y salida macho 1/2".
- Caudal: 9 l/min a 1 bar.
- Cierre automático: 6 ± 2s.
- Peso bruto sin tuercas: 0,410 kg.
- Peso bruto con tuercas: 0,430 kg.
- Suministrado sin enlace.

Ref. 31001

PRESTO XT - U

HEALTHCOVER® ANTI BACTERIAS

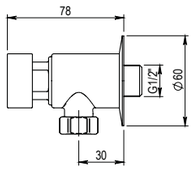

EN 816: Grifería Sanitaria.
Grifos de cierre automático PN 10.

- Cuerpo y pulsador en latón cromado, piezas interiores en materiales resistentes a la corrosión e incrustaciones calcáreas.
- Fabricado con materiales de alta resistencia y duración.
- Cabeza intercambiable que comprende todo el mecanismo del grifo.
- Entrada macho 1/2" y salida con juntas y tuerca racor para tubo Ø10 x 12 mm.
- Caudal: 9 l/min a 1 bar.
- Cierre automático: 6 ± 2s.
- Caudal regulable por el instalador en función de la presión.
- Peso bruto: 0,437 kg.
- Suministrado sin enlace.
- Tecnología HEALTHCOVER® Antibacterias: Evita la proliferación bacteriana en superficies liberando iones de plata en la superficie del polímero.

Ref. 26706

PRESTO XT - U VERTICAL

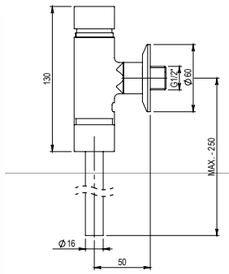

- Cuerpo y pulsador en latón cromado, piezas interiores en materiales resistentes a la corrosión e incrustaciones calcáreas.
- Tubo incorporado.
- Fabricado con materiales de alta resistencia y duración.
- Cabeza y pistón intercambiables.
- Entrada macho 1/2" y salida con juntas y tuerca racor para tubo Ø16 mm.
- Regulador de caudal incorporado de 14 l/min.
- Cierre automático: 6 ± 2s.
- Peso bruto: 0,742 kg.

Ref. 26700

PRESTO 1000 M

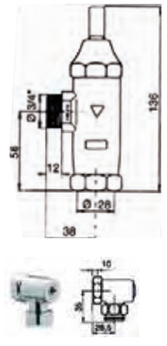

- Cuerpo y embellecedor en latón cromado, piezas interiores en materiales resistentes a la corrosión e incrustaciones calcáreas.
- Pistón intercambiable que comprende todo el mecanismo del grifo.
- Dispositivo antisifónico incorporado.
- Presión dinámica mínima que necesita a la entrada el fluxor: 0,900 bar.
- Entrada macho 3/4".
- Caudal: 1,2 l/s con regulador automático de caudal.
- Cierre automático: 7 ± 2s.
- Sin llave de paso.
- Nivel de ruido categoría II según normativa vigente UNE EN 200.
- Peso bruto: 0,530 kg.

Llave de paso para Presto 1000M con llave.
Ref: 42520 Consultar precio en página 90.

Ref. 14109

PRESTO 1000 M con llave

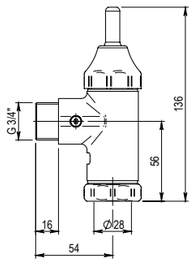

- Cuerpo y embellecedor en latón cromado, piezas interiores en materiales resistentes a la corrosión e incrustaciones calcáreas.
- Pistón intercambiable que comprende todo el mecanismo del grifo.
- Dispositivo antisifónico incorporado.
- Presión dinámica mínima que necesita a la entrada el fluxor: 0,900 bar.
- Entrada macho 3/4".
- Caudal: 1,5 l/s.
- Cierre automático a los 7 ± 2s.
- Suministrado con arandela, tuerca racor de salida y junta americana para tubo de Ø28 mm.
- Con llave de paso, regulación y corte incorporada.
- Nivel de ruido categoría II según normativa vigente UNE EN 200.
- Peso bruto: 0,790 kg.

Ref. 14900

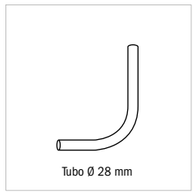

ENLACE Presto 1000 A, Presto 1000 C, Presto 1000 E XL, Presto 1000 M, Presto ARTE-I, Presto ARTE-IE y Presto XT - I

Ref. 47280

PISTON INTERCAMBIABLE Presto 1000 A, Presto 1000 E XL, Presto 1000 M, Presto ARTE-I, Presto ARTE-IE, Presto XT-I

Ref. 9847

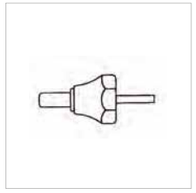

CONJUNTO MANETA
Presto 1000 M
Presto 1000 M con llave

Ref. 1200

ENLACE Presto 12, Presto 12 A, Presto 27 (312, 312 A) y Presto XT - U

Con tuerca

Ref. 31932

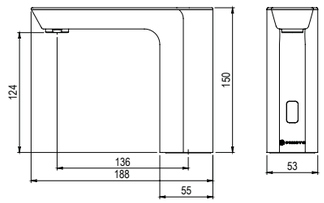

Ref. 78001

PRESTO XT ELEC - L

- Ahorro de agua y energía.
- Componentes integrados en el grifo para fácil instalación e incremento de protección antivandálica.
- Cierre automático de la electroválvula en caso de fallo de alimentación eléctrica.
- Aclarado automático cada 24h.
- Presión de uso recomendada: 1-5 bar (min, 0.8 – max. 8 bar).
- Temperatura máxima 70ºC.
- Indicación de batería baja mediante LED de comunicación, en modelo de pila.
- Caudal constante de 6 l/min a 3 bar.
- Peso bruto: 0,942 kg.

Suministrado con:
- Elementos de fijación, junta y arandela.
- Latiguillo flexible de 350 mm, con tuercas de ½".
- Pila CPR2 o transformador 12 V (según modelo).

PRESTO XT ELEC - LM

- Ahorro de agua y energía.
- Componentes integrados en el grifo para fácil instalación e incremento de protección antivandálica.
- Cierre automático de la electroválvula en caso de fallo de alimentación eléctrica.
- Aclarado automático cada 24h.
- Indicación de batería baja mediante LED de comunicación, en modelo de pila.
- Caudal constante de 6 l/min a 3 bar.
- Temperatura máxima 70º C.
- Presión de uso recomendada: 1-5 bar (min, 0.8 – max. 8 bar).
- Peso bruto: 1,086 kg.

Suministrado con:
- Elementos de fijación, junta y arandela.
- Latiguillos flexibles de 350 mm, con tuercas de ½".
- 2 válvulas antirretorno.
- Pila CPR2 o transformador 12 V (según modelo).
- Tecnología HEALTHCOVER® Antibacterias: Evita la proliferación bacteriana en superficies liberando iones de plata en la superficie del polímero.

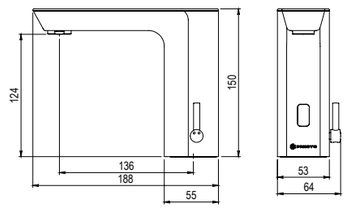

Ref. 78100

ROCIADOR ANTIVANDÁLICO
No nebuliza ni vaporiza el agua.

Ref. 29305

ROCIADOR ANTIVANDÁLICO SERIE ARTE
No nebuliza ni vaporiza el agua.

Ref. 29405

PRESTO

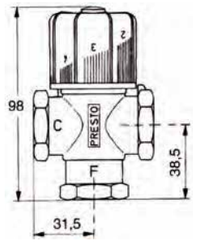

PRESTO 920

- Entradas y salida hembra ¾".
- Caudal medio a 3 bar: 45 l/min.
- Peso bruto: 0,470 kg.

Ref. 99200

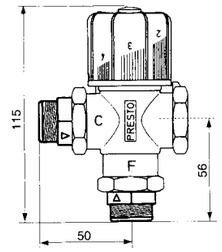

PRESTO 930

- Entradas macho ¾" y salida hembra ¾".
- Caudal medio a 3 bar: 45 l/min.
- Racores con válvulas antirretorno.
- Presión máxima de utilización 6 bar.
- Peso bruto: 0,570 kg.

Ref. 99300

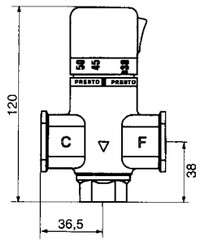

PRESTO 940

- Entradas y salida hembra ¾".
- Caudal medio a 3 bar: 50 l/min.
- Sistema de cierre automático de seguridad.
- Presión máxima de utilización 6 bar.
- Peso bruto: 0,640 kg.

Ref. 99400

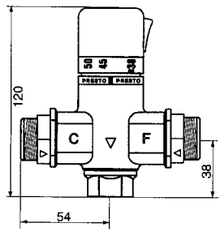

PRESTO 950

- Entradas macho ¾" y salida hembra ¾".
- Caudal medio a 3 bar: 50 l/min.
- Sistema de cierre automático de seguridad.
- Presión máxima de utilización 6 bar.
- Racores con válvulas antirretorno incorporadas.
- Peso bruto: 0,770 kg.

Ref. 99500

Standard Hidráulica

CONJUNTO DE DUCHA SYVARI

- Teléfono Ducha 3 funciones Anticalcáreo
- 5 años de Garantía
- Con jabonera extraible.
- Flexo 1,75m (ACS)

Warranty · Anti Cal · 3 funciones · Certificación

Ref.
98886

FREGADERO CAÑO DE TUBO N S12 URBAN

Ref.
98334

Duchas

ROUND BLACK MATT

- Jets / Jets
- Lluvia + Spray / Rain + Spray
- ECO / ECO
- Lluvia / Rain
- Antical / Anti-lime
- Negro / Black
- Spray / Spray
- Diámetro / Diameter

REFERENCIA REFERENCE	EMBALAJE PACKAGING	UDS. CAJA UN. BOX
D7010NB	Caja Box	6

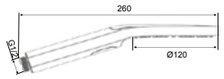

SQUARE BLACK MATT

- Jets / Jets
- Lluvia + Spray / Rain + Spray
- ECO / ECO
- Lluvia / Rain
- Antical / Anti-lime
- Negro / Black
- Spray / Spray
- Medida / Measure

REFERENCIA REFERENCE	EMBALAJE PACKAGING	UDS. CAJA UN. BOX
D7020NB	Caja Box	6

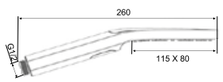

STAR

- Jets / Jets
- Lluvia + Spray / Rain + Spray
- Cromo / Blanco / Chrome / White
- Lluvia / Rain
- Antical / Anti-lime
- Spray / Spray
- Diámetro / Diameter

REFERENCIA REFERENCE	EMBALAJE PACKAGING	UDS. CAJA UN. BOX
D7070B	Caja Box	6

Duchas

SLIM

- 1 JETS — Jet / Jet
- Lluvia / Rain
- Antical / Anti-lime
- 110 ⌀ — Diámetro / Diameter
- ECO / ECO
- Cromo / Gris / Chrome / Grey

REFERENCIA REFERENCE	EMBALAJE PACKAGING	UDS. CAJA UN. BOX
D8000C	Pestaña Hanger	6



NEW!
DESDE ABRIL 2021
FROM APRIL 2021

SLIM PLUS

- 5 JETS — Jets / Jets
- Lluvia / Rain
- Masaje / Massage
- Espuma / Foam
- Lluvia + Masaje / Rain + Massage
- Lluvia + Espuma / Rain + Foam
- Antical / Anti-lime
- 110 ⌀ — Diámetro / Diameter
- Cromo / Gris / Chrome / Grey
- ECO / ECO

REFERENCIA REFERENCE	EMBALAJE PACKAGING	UDS. CAJA UN. BOX
D8010C	Pestaña Hanger	6

NEW!
DESDE ABRIL 2021
FROM APRIL 2021

AIR 2

- 5 JETS — Jets / Jets
- Lluvia + Oxígeno / Oxygen Rain
- Masaje + Oxígeno / Oxygen Massage
- Spray + Oxígeno / Oxygen Spray
- Lluvia + Masaje Oxígeno / Oxygen Rain+Massage
- Lluvia + Spray Oxígeno / Oxygen Rain+Spray
- Antical / Anti-lime
- 85 ⌀ — Diámetro / Diameter
- Cromo / Gris / Chrome / Grey

REFERENCIA REFERENCE	EMBALAJE PACKAGING	UDS. CAJA UN. BOX
D1650B	Caja Box	6

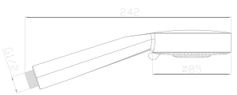

Duchas

STYLE

- 1 JETS — Jet / Jet
- Lluvia / Rain
- Antical / Anti-lime
- 100 ⌀ — Diámetro / Diameter
- Cromo / Gris / Chrome / Grey

REFERENCIA REFERENCE	EMBALAJE PACKAGING	UDS. CAJA UN. BOX
D8020C	Pestaña Hanger	8

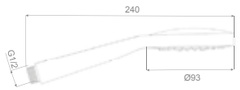

NEW!
DESDE ABRIL 2021
FROM APRIL 2021

STYLE PLUS

- 3 JETS — Jets / Jets
- Lluvia / Rain
- Masaje / Massage
- Lluvia + Masaje / Rain + Massage
- Antical / Anti-lime
- 100 ⌀ — Diámetro / Diameter
- Cromo / Gris / Chrome / Grey

REFERENCIA REFERENCE	EMBALAJE PACKAGING	UDS. CAJA UN. BOX
D8030C	Pestaña Hanger	8

NEW!
DESDE ABRIL 2021
FROM APRIL 2021

HORUS

- 1 JET — Jet / Jet
- Lluvia / Rain
- Antical / Anti-lime
- 90 ⌀ — Diámetro / Diameter
- Cromo / Gris / Chrome / Grey

REFERENCIA REFERENCE	EMBALAJE PACKAGING	UDS. CAJA UN. BOX
D1940C	Pestaña Hanger	10

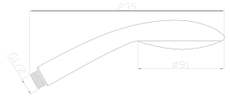

Duchas

ATRIA

- Jets / Jets
- Lluvia / Rain
- Masaje / Massage
- Espuma / Foam
- Lluvia + Espuma / Rain + Foam
- Lluvia + Masaje / Rain + Massage
- Antical / Anti-lime
- Diámetro / Diameter
- Cromo / Gris / Chrome / Grey

REFERENCIA REFERENCE	EMBALAJE PACKAGING	UDS. CAJA UN. BOX
D1890C	Pestaña Hanger	10

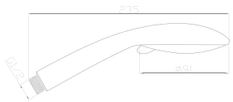

Flexos

INOX CROMADO / INOX CHROMED

- Grafilada 1/2" / Knurled 1/2"
- Cónica 1/2" / Conic 1/2"
- Doble agrafado / Double interlock
- Peso máx. / Max. weight

- Banda en Inox. Cromada de 17/100 / Stainless Steel strip 17/100
- Cromado en continuo / Continuous Chrome plated
- Tubo interior alimentario / Sanitary inner hose
- Tuercas metálicas cromadas universales / Universal chromed metallic nuts
- Cromo / Chrome

LONGITUD LENGTH	REFERENCIA REFERENCE	EMBALAJE PACKAGING	UDS./CAJA (QTY/BOX)
1,50	F21217001503	Pestaña / Hanger	12
1,75	F21217001753	Pestaña / Hanger	12
1,75	F21227171753 antitorsión anti-twist	Pestaña / Hanger	12
2,00	F21217002003	Pestaña / Hanger	12

INOX PULIDO / INOX POLISHED

- Grafilada 1/2" / Knurled 1/2"
- Cónica 1/2" / Conic 1/2"
- Doble agrafado / Double interlock
- Peso máx. / Max. weight

- Banda en Inox. Electropulido de 17/100 / Stainless Steel strip 17/100 Electropolish finish
- Tubo interior alimentario / Sanitary inner hose
- Tuercas de plástico cromadas universales / Universal chromed plastic nuts

LONGITUD LENGTH	REFERENCIA REFERENCE	EMBALAJE PACKAGING	UDS./CAJA (QTY/BOX)
1,75-2,25	FE27217002253*	Pestaña / Hanger	12

* Tuercas metálicas cromadas universales / Universal chromed metallic nuts

Flexos

SILVERFLEX

- Grafilada 1/2" / Knurled 1/2"
- Cónica 1/2" antitorsión / Anti-twist conic 1/2"
- Peso máx. / Max. weight
- Gris Plata / Silver Grey

- Flexo universal de PVC / Universal PVC showerhose
- Reforzado con 28 hilos de poliéster / Reinforced with 28 polyester threads
- Tubo interior alimentario (5 capas) / Standards approved PVC material (5 coats)
- Tuercas metálicas cromadas universales / Universal chromed metallic nuts

LONGITUD LENGTH	REFERENCIA REFERENCE	EMBALAJE PACKAGING	UDS./CAJA (QTY/BOX)
1,75	SF17507C	Pestaña / Hanger	12

Soportes

BARCELONA
ARTICULADO ADJUSTABLE

- Soporte mural articulado / Wall adjustable support
- Cromo / Chrome

REFERENCIA REFERENCE	EMBALAJE PACK	UDS. CAJA UN. BOX
S290B	Caja Box	8

Barras

RENOVATION

- Longitud / Length: 720 mm
- Diámetro / Diameter: 25 ø
- Cromo / Chrome

- Fijación regulable en altura (aprovecha los agujeros existentes) / Adjustable brackets distance shower rail (adaptable to existing drill holes)
- Soportes y cursor en ABS cromado / Wall supports and shower support in chromed plated ABS
- Longitud entre ejes variable / Variable axis length

REFERENCIA REFERENCE	EMBALAJE PACK	UDS. CAJA UN. BOX
B316B	Caja Box	6

Barras

DOLCE VITA

700 mm — Longitud / Length

19 ø — Diámetro / Diameter

Cromo / Chrome

- Soportes y cursor en ABS cromado
  Wall supports and shower support in chromed plated ABS
- Distancia entre ejes: 650mm
  Axis length: 650mm

REFERENCIA REFERENCE	EMBALAJE PACK	UDS. CAJA UN. BOX
B324B	Caja Box	6

Kits

ROUND BLACK MATT

- **DUCHA ROUND BLACK MATT**
  D7010N
  Ducha negro mate
  3jets
  Black matt handshower
  3jets
- **FLEXO TRENFLEX BLACK MATT**
  T17599BS1M
  Flexo 175 cm
  Showerhose 175 cm
- **SOPORTE BLACK MATT**
  S323
  Soporte mural articulado
  Wall adjustable support

REFERENCIA REFERENCE	DESCRIPCIÓN DESCRIPTION	EMBALAJE PACKAGING	UDS./CAJA (QTY/BOX)
ENS250B	KIT BLACK MATT	Caja / Box	4

ATRIA

- **DUCHA ATRIA**
  D1890
  Ducha cromada
  5 jets
- Chromed handshower
  5 jets
- **FLEXO EXTENSIBLE INOX ELECTROPULIDO / INOX POLISHED SHOWERHOSE**
  FE27217002252
  Flexo extensible inox electropulido 175-225 cm
  Stainless Steel strip polish finish 175-225 cm
- **SOPORTE MONTREAL**
  S010
  Soporte mural articulado
  Wall adjustable support

REFERENCIA REFERENCE	DESCRIPCIÓN DESCRIPTION	EMBALAJE PACKAGING	UDS./CAJA (QTY/BOX)
ENS814B		Caja / Box	5

Kits

SLIM PLUS

- **DUCHA SLIM PLUS**
  D8010
  Ducha cromada
  5 jets
  Chromed handshower
  5 jets
- **FLEXO INOX CROMADO / INOX CHROMED SHOWERHOSE**
  F21227171752
  Flexo inox cromado 175 cm antitorsión
  Stainless Steel strip chromed 175 cm anti-twist
- **BARRA BELLA VITA**
  B337
  Barra de ducha cromada ø22
  Shower rail chromed ø22

REFERENCIA REFERENCE	DESCRIPCIÓN DESCRIPTION	EMBALAJE PACKAGING	UDS./CAJA (QTY/BOX)
ENS829B	KIT BARRA SLIM PLUS	Caja / Box	5

NEW!
DESDE ABRIL 2021
FROM APRIL 2021

ISA

- **DUCHA ISA**
  D1950
  Ducha cromada
  3 jets
  Chromed handshower
  3 jets
- **FLEXO EXTENSIBLE INOX ELECTROPULIDO / INOX POLISHED SHOWERHOSE**
  FE27217002252
  Flexo extensible inox electropulido 175-225 cm
  Stainless Steel strip polish finish 175-225 cm
- **BARRA MIRÓ**
  B250
  Barra de ducha cromada ø25
  Shower rail chromed ø25

REFERENCIA REFERENCE	DESCRIPCIÓN DESCRIPTION	EMBALAJE PACKAGING	UDS./CAJA (QTY/BOX)
ENS816B	KIT BARRA ISA	Caja / Box	5

Duchas

Mango de ducha multifunción Sun

· Fabricado en ABS acabado cromado.
· Tres funciones.
· Sistema de ahorro de agua.
· Anticalcáreo.



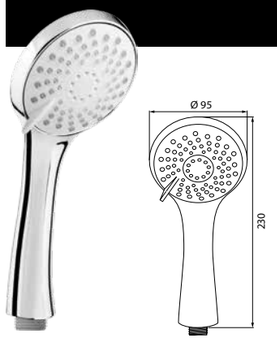

antical

limpiafácil

Ref.	Presentación	Caja
9850	Caja	1 u.

Mango de ducha Diana

· Fabricado en polipropileno.
· Función lluvia fina.
· Codo en ABS cromado.

Ref.	Acabado
1114	Blanco

Mango de ducha Athena

· Fabricado en ABS acabado cromado.
· Función lluvia fina.
· Anticalcáreo.

NEW PACKAGING
NEW DESIGN

antical

SKIN

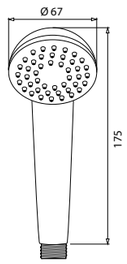

limpiafácil

Ref.	Acabado	Presentación	Caja
7611	Cromado	Skin	1 u.

Kit de ducha Desiree inox completo

Compuesto de:

· Mango de ducha Desiree. (Ref. 8810).
· Flexo de ducha inoxidable extensible de: 1,5 m. a 2 m. (Ref. 14210).
· Soporte ajustable. (Ref. 2324).

limpiafácil

ahorro de agua

antical

Ref.	Presentación	Caja
8850	Caja	1 u.

Duchas

Brazo de ducha de 300 mm.

· Fabricado en latón CW617N acabado cromado.
· Rosca H 1/2" G.
· Florón de Ø 60 mm.
· Tubo de Ø 18 mm.



SKIN

Ref.	Presentación	Caja
11011	Skin	10 u.

Soporte ajustable Zoe

· Fabricado en ABS acabado cromado.
· Incluye tacos y tornillos.

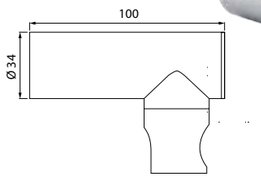

Ref.	Presentación	Caja
3201	Skin	4 u.

Soporte fijo

· Fabricado en ABS.
· Incluye tacos y tornillos.

1

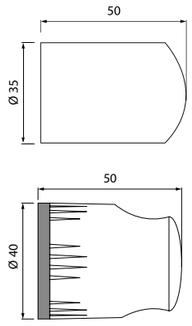

Ref.	Acabado	Presentación	Caja
23341	Cromado	Skin	6 u.

Flexo de ducha extensible en acero inoxidable

· Extensible de 1,5 a 2 m.
· Tuerca cónica y tuerca hexagonal H 1/2" G.
· Doble engatillado.
· Tubo en EPDM.
· Temperatura máxima de trabajo de 60º C.
· Presión máxima de trabajo de 6 bares.

acero inoxidable

Ref.	Presentación	Caja
14212	Skin	12 u.

Flexo de ducha estándar acabado cromado

NEW PACKAGING

· Flexo en latón.
· Tuerca cónica y tuerca hexagonal H 1/2" G.
· Tubo en EPDM.
· Temperatura máxima de trabajo de 60º C.
· Presión máxima de trabajo de 6 bares.

Ref.	Longitud	Presentación	Caja
1408	1 m.	Skin	1 u.
1413	1,5 m.	Skin	12 u.
3996	1,7 m.	Skin	12 u.
1414	2 m.	Skin	12 u.

Rociadores y Aireadores

Rociador orientable

· Fabricado en latón CW617N acabado cromado.
· Rosca H 1/2" G.

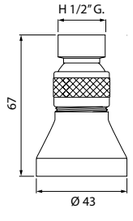

NEW PACKAGING

SKIN antical ahorro de agua

Ref.	Producto	Presentación	Caja
4829	Ahorrador de agua	Bolsa	12 u.
48271	Estándar	Skin	12 u.

Rociador universal dos posiciones

· Hasta un 60% de ahorro de agua.
· Anticalcáreo y antibacterias.
· Válido para roscas M24/100 y H 22/100.
· Filtro desmontable.

Filtro desmontable para limpieza

Ref.	Presentación	Caja
7300	Blister	6 u.

Aireador estándar ahorrador de agua H 22/100

Consumo de 7,6 l/min a 3 bares

ahorro de agua

Ref.	Rosca	Presentación	Caja
1519	H 22/100	Blister	12 u.

Aireador estándar ahorrador de agua M 24/100

Consumo de 7,6 l/min a 3 bares

ahorro de agua

Ref.	Rosca	Presentación	Caja
1518	M 24/100	Blister	12 u.

Aireador estándar M 24/100

NEW PACKAGING

Ref.	Rosca	Presentación	Caja
1511	M 24/100	Blister	15 u.

Ref.	Presentación	Caja
1521	Caja	36 u.

Aireador estándar H 22/100

Ref.	Rosca	Presentación	Caja
1512	H 22/100	Blister	15 u.

Aireador para bañera

Ref.	Presentación	Caja
1515	Blister	15 u.

Aireadores orientables para bidé

Ref.	Producto	Presentación	Caja
3970	Económico M 24/100	Blister	6 u.

Aireador ahorrador de agua rosca M 18/100

· Griferia minimalista

Consumo de 7,6 l/min a 3 bares

Ref.	Presentación	Caja
9040	Blister	6 u.

Profesional

Conjunto completo para peluquería

· Monomando con cierre del cartucho en latón CW617N.
· Maneta acabado cromado.
· Florón pasaflexo en latón CW617N acabado cromado.
· Mango de peluquería fabricado en una sola pieza en ABS con rosca H 15/100
· Flexo en plástico de 1,2 m. con tuercas M 15/100 y H 3/8" G.
· Conexiones de entrada con válvula antirretorno incorporada.
· Conexión de salida incluida.

NEW PACKAGING PERSONALIZABLE!

NEW DESIGN

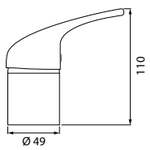

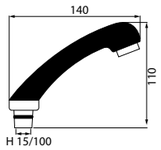

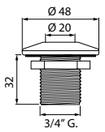

Ref.	Presentación	Caja
8775	Caja	1 u.

Profesional

Mango para peluquería con rosca M 3/8" G.

· Fabricado en una sola pieza de ABS.
· Codo en latón CW617N acabado cromado con rosca M 3/8" G.
· Espumante M 24/100 incluido.

Ref.	Presentación	Caja
1224	Skin	1 u.

SKIN

Flexo con tuercas M 15/100 x H 3/8" G.

· 1,2 m. de longitud.
· Completamente liso.
· Temperatura máxima de trabajo de 70º C.

NEW PACKAGING

Ref.	Presentación	Caja
8870	Skin	1 u.

SKIN

Conexion 35 cm. DN13 con boquilla de 18 mm.

· Fabricada en acero inoxidable AISI 304 / latón CW617N.
· Roscas H 3/8" G. x M 10/100.

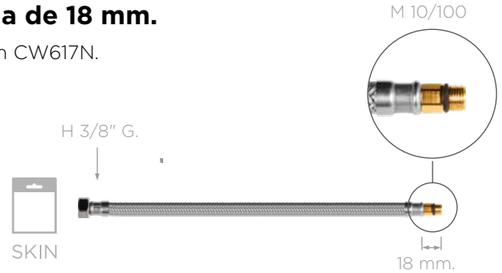

Ref.	Presentación	Caja
41811	Skin	1 u.

SKIN

Cartucho completo recambio grifo pedal

Ref.
6858

Grifo de pedal doble

Ref.
8710

Mezclador dos pedales agua fria/agua caliente

Ref.
6854

Cocinas

Mango extraible de cocina

· Dos posiciones: lluvia y aire+agua.
· Adaptable a la mayoria de caños.

NEW PACKAGING

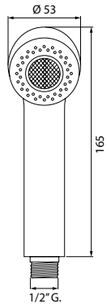

Ref.	Acabado	Presentación	Caja
4789	Cromado	Caja transparente	4 u.

Flexo extraible para fregadero acabado cromado

· Flexo en latón.

· 1,4 m. de longitud.
· Tuerca cónica H 1/2" G.
· Temperatura máxima de trabajo de 60º C.
· Presión máxima de trabajo de 12 bares.
· Contrapeso ecológico incluido.

Ref.	Longitud	Presentación	Caja
6903	Rosca M 15/100	Skin	4 u.
6909	Rosca M 3/8" G.	Skin	4 u.

SKIN

Válvula para fregadero sin rebosadero

· Cazoleta en acero inoxidable AISI 304 pulido.
· Tapón en acero inoxidable con espiga.

NEW DESIGN

acero inoxidable

Ref.	Presentación	Caja
3783	Bolsa	18 u.
37831	Skin	18 u.

SKIN

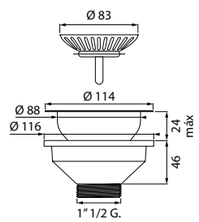

Tapón para válvula de fregadero

· Tapón en acero inoxidable AISI 304 con espiga.

NEW DESIGN

acero inoxidable

Ref.	Presentación	Caja
3950	Bolsa	15 u.

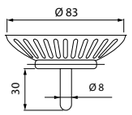

Tubo con valona para sifón acabado cromado

· Fabricado en latón CW508L.
· 300 mm. x Ø 32 mm.

Ref.	Presentación	Caja
7596	Bolsa	10 u.

Ref.	Producto	Presentación	Caja
7776	Tuerca	Bolsa	5 u.



Manguito telescópico para sifón

· Fabricado en latón CW508L acabado cromado.
· 130 mm. x Ø 32 mm.

Ref.	Presentación	Caja
6100	Bolsa	8 u.

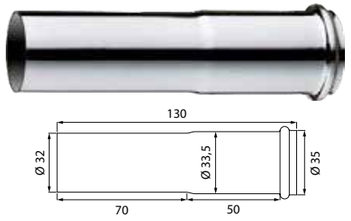

Junta de unión con florón para sifón/pared

· Ø 40 mm. x Ø 32 mm.
· Florón de Ø 75 mm.
· Para tubo de Ø 32 mm.

Ref.	Presentación	Caja
8365	Bolsa	12 u.



Junta de unión para sifón/pared

· Ø 40 mm. x Ø 32 mm.
· Para tubo de Ø 32 mm.

Ref.	Presentación	Caja
8375	Caja	25 u.



Válvula para fregadero con rebosadero redondo y rectangular

· Cazoleta en acero inoxidable AISI 304 pulido.
· Rebosadero con cabezal redondo.
· Rebosadero con cabezal rectangular.
· Incluida una junta reversible rectangular.
· Tapón en acero inoxidable con espiga.

NEW DESIGN

acero inoxidable

Ref.	Presentación	Caja
34051	Skin	12 u.

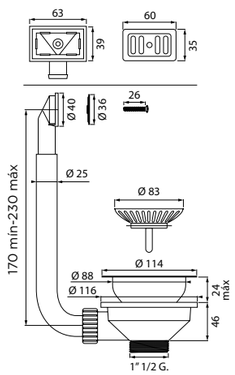

Sifón de goma abierto en bolsa individual

Ref.	Medida	Caja
31051	35 x 35 mm.	28 u.
31811	40 x 40 mm.	28 u.

Sifón de goma abierto a granel

Ref.	Medida	Caja
3181	40 x 40 mm.	30 u.

Manguito extensible blanco 1" 1/2 G.

· Extensible de 285 a 665 mm.
· Fabricado en polipropileno copolímero/ABS.
· 1" 1/2 G. x 40 mm.

Listo para encolar

Ref.	Presentación	Caja
7600	Bolsa	4 u.

SKIN

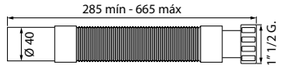



Manguito extensible blanco 1" 1/4 G.

· Extensible de 320 a 685 mm.
· Fabricado en polipropileno copolímero/ABS.
· 1" 1/4 G. x 32/40 mm.

Listo para encolar

Ref.	Presentación	Caja
7500	Bolsa	4 u.
75001	Skin	4 u.

SKIN

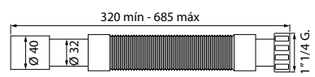

Tubo de entrada para lavadora con tuercas en latón HH 3/4" - Skin con EAN 13

· x1 Boquilla recta y x1 boquilla curva fabricadas en nylon.
· Juntas incluidas.

NEW PACKAGING

Ref.	Longitud	Presentación	Caj	io
25111	1,5 m.	Skin	15	€
25121	2 m.	Skin	15	€
38151	2,5 m.	Skin	10	€
82871	3 m.	Skin	10	€



Tubo de salida para lavadora en goma

· Fabricado en polipropileno.
· Temperatura de trabajo de -15º C a 120 ºC.
· Boquillas de Ø 19 mm. x Ø 22 mm.
· Extensible de 60 a 200 cm.

EXTENSIBLE

SKIN

Ref.	Presentación	Caja
4660	Skin	15 u.

Boquilla de enlace para tubo de salida

· Fabricada en polipropileno.

NEW PACKAGING

SKIN

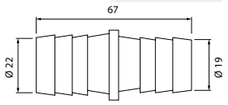

Ref.	Presentación	Caja
2575	Skin	15 u.

Duplicador con tuerca giratoria

· Fabricado en polipropileno.
· Válido únicamente para agua fría.

NEW PACKAGING

SKIN

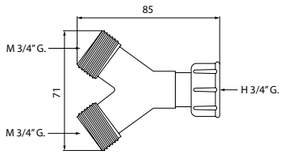

Ref.	Presentación	Caja
4660	Skin	15 u.

Manguito extensible para WC

· Diámetros de desagüe: 90, 100 y 115 mm.
· Diámetros de WC: 80 y 110 mm.
· Anillos internos en acero inoxidable.
· Junta NBR 90º.

Junta NBR 90º



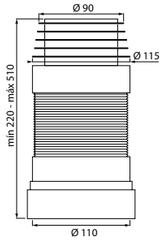

SKIN

Anillos internos en acero inoxidable

Ref.	Presentación	Caja
3197	Bolsa	6 u.

Manguito extensible para WC

MINI | DISEÑADO PARA ESPACIOS EXTREMADAMENTE REDUCIDOS

· Diámetros de desagüe: 90, 100 y 115 mm.
· Diámetros de WC: 80 y 110 mm.
· Anillos internos en acero inoxidable.
· Junta NBR 90º.

Junta NBR 90º

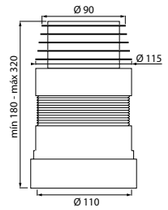

SKIN

Anillos internos en acero inoxidable

Ref.	Presentación	Caja
3997	Bolsa	6 u.
39971	Skin	6 u.

Manguito acodado extensible para WC

· Diámetros de desagüe: 90, 100 y 115 mm.
· Diámetros de WC: 80 y 110 mm.
· Junta NBR 90º.

Junta NBR 90º

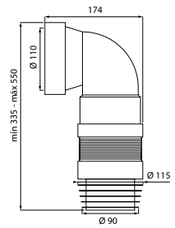

SKIN

Anillos internos en acero inoxidable

Ref.	Presentación	Caja
3797	Bolsa	8 u.

Juego excéntricas estandarizadas

NEW PACKAGING

Compuesto de:

· 2 x excéntrica medidas estándar (Ref. 3035).
· 2 x florón medidas estándar rosca 3/4" G. (Ref. 3033).
· 2 x juntas anchas 3/4" G. en EPDM 70º (Ref. 3468).

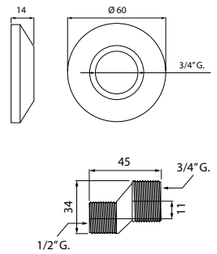

Ref.	Presentación	Caja
3380	Bolsa	12 u.

Juego excéntricas especiales

NEW PACKAGING

Compuesto de:

· 2 x excéntrica medidas especiales (Ref. 5610).
· 2 x florón medidas especiales rosca 3/4" G. (Ref. 3019)
· 2 x juntas anchas 3/4" G. en EPDM 70º (Ref. 3468).

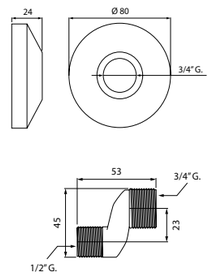

Ref.	Presentación	Caja
3030	Bolsa	10 u.

Florón inox medidas estándar rosca 3/4'

· Fabricado en acero inoxidable AISI 304.

Ref.	Presentación	Caja
3033	Bolsa	12 u.

acero inoxidable

Florón inox medidas especiales rosca 3/4" G.

· Fabricado en acero inoxidable AISI 304 acabado cromado.

Ref.	Presentación	Caja
3019	Bolsa	12 u.

acero inoxidable

Florón inox bombeado 3/4" G.

· Fabricado en acero inoxidable AISI 304.

Ref.	Presentación	Caja
4811	Caja	60 u.

acero inoxidable

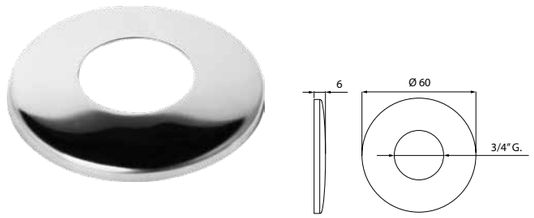

Florón inox bombeado 1/2" G.

· Fabricado en acero inoxidable AISI 304.

Ref.	Presentación	Caja
3034	Caja	125 u.

acero inoxidable

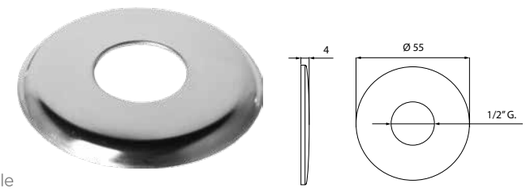

Reducción M 24/100 x M 1/2" G.

· Fabricada en latónCW617Nacabado cromado.

Ref.	Presentación	Caja
7950	Blister	12 u.

Boya sifónica recambio "Lorentina"

Ref.	Presentación	Caja
2811	Bolsa	4 u.

Juego de tornillos para WC

· Fabricados en acero inoxidable.
· Rosca M 5 x 78 mm.
· Guías en polipropileno.
· Tacos incluidos.

Ref.	Presentación	Caja
34291	Skin	50 u.

SKIN

acero inoxidable

Juego de fijaciones laterales para WC

· Rosca M 6.
· Guías de polipropileno.
· Tacos incluidos.

Ref.	Presentación	Caja
33901	Skin	10 u.

SKIN

Juego de fijación para cisterna

· Tornillos con rosca M 6 x 90 mm. en acero inoxidable.
· Arandelas y tuercas en acero inoxidable.

Ref.	Presentación	Caja
47561	Skin	25 u.

acero inoxidable

Largo especial

Juego de fijación para cisterna con junta doble cónica

· Junta en caucho de Ø 110 x 58 mm. (Ref.3287).
· Tornillos con rosca M 6 x 90 mm. en acero inoxidable.
· Arandelas y tuercas en acero inoxidable.

Ref.	Presentación	Caja
94001	Skin	15 u.

SKIN

acero inoxidable

Juntas

Juego de fijación para cisterna con junta

· Junta en NBR 90º de Ø 110 x 95 mm. (Ref.9200).
· Tornillos con rosca M 6 x 90 mm. en acero inoxidable.
· Arandelas y tuercas en acero inoxidable.

Ref.	Presentación	Caja
93001	Skin	15 u.

SKIN

acero inoxidable

Junta cierre flotador vertical "Roca"

Ref.	Presentación	Caja
34911	Skin	12 u.

SKIN

Skin de 3 uds.

Junta especial descargas T-B Roca

Ref.	Presentación	Caja
6644	Caja	100 u.

SKIN

Ø 73 x Ø 23 mm.

Junta especial descargas T-B Roca/Jacob Delafon

Ref.	Presentación	Caja
4038	Caja	100 u.

SKIN

Ø 68 x Ø 33 mm.

Junta especial para descargas T-B Roca

Ref.	Presentación	Caja
8900	Caja	100 u.

SKIN

Ø 66 x Ø 16 mm.

Juntas planas blancas

Ref.	Medida	Presentación	Caja
2310	1/2" - 45 x 20 x 2 mm.	Caja	50 u.

Juntas

Juntas planas anchas para racorería en skin de 10 uds.

· Fabricadas en EPDM 70º.
· Tolerancias DIN 3771.
· Rango de temperatura de trabajo: -30ºC +100ºC. Las temperaturas no son valores absolutos, dependerán de varios factores, como por ejemplo: el tipo de medida, el líquido o vapor aplicado y la presión ejercida.

Ref.	Medida	Presentación	Caja
34991	3/8" - 14,5 x 8 x 2 mm.	Skin	24 u.
36491	1/2" - 18,5 x 10 x 2 mm.	Skin	24 u.
34681	3/4" - 24 x 13 x 3,5 mm.	Skin	24 u.
40161	1" - 30 x 20 x 2,5 mm.	Skin	24 u.
31981	1" 1/4 Plus - 39 x 27 x 2,5 mm.	Skin	24 u.
31951	1" 1/2 - 45 x 30 x 3,5 mm.	Skin	24 u.
86751	2" Plus - 57 x 40 x 3 mm.	Skin	24 u.

Juntas planas estrechas para racorería en skin de 10 uds.

· Fabricadas en EPDM 70º.
· Tolerancias DIN 3771.
· Rango de temperatura de trabajo: -30ºC +100ºC. Las temperaturas no son valores absolutos, dependerán de varios factores, como por ejemplo: el tipo de medida, el líquido o vapor aplicado y la presión ejercida.

Ref.	Medida	Presentación	Caja
81731	3/8" - 15 x 10 x 2 mm.	Skin	24 u.
36501	1/2" - 18 x 14 x 2 mm.	Skin	24 u.
36521	3/4" - 23,5 x 18 x 2 mm.	Skin	24 u.
40151	1" - 30 x 24 x 2,5 mm.	Skin	24 u.
32811	1" 1/4 - 35 x 30 x 2,5 mm.	Skin	24 u.
61921	1" 1/2 - 44,5 x 37 x 2,5 mm.	Skin	24 u.
86711	2" - 56 x 46 x 2,5 mm.	Skin	24 u.
90801	7/8" - 27 x 22 x 2,5 mm.	Skin	24 u.

Juntas anchas Klingerit en skin de 10 uds.

· Fabricadas en FASIT 202.
· Tolerancias DIN 3754.
· Homologadas según KTW.
· Rango de temperatura de trabajo: -30ºC +140ºC. Las temperaturas no son valores absolutos, dependerán de varios factores, como por ejemplo: el tipo de medida, el líquido o vapor aplicado y la presión ejercida.

Ref.	Medida	Presentación	Caja
20601	1/2" - 19 x 11 x 2 mm.	Skin	24 u.
20901	1" 1/4 - 38,6 x 30 x 2 mm.	Skin	24 u.

Juntas estrechas Klingerit en skin de 10 uds.

· Fabricadas en FASIT 202.
· Tolerancias DIN 3754.
· Homologadas según KTW.
· Rango de temperatura de trabajo: -30ºC +140ºC. Las temperaturas no son valores absolutos, dependerán de varios factores, como por ejemplo: el tipo de medida, el líquido o vapor aplicado y la presión ejercida.

Ref.	Medida	Presentación	Caja
21501	1" 1/4 - 38,5 x 32 x 2 mm.	Skin	24 u.

Juntas

Juntas anchas PTFE en skin de 10 uds.

· Rango de temperatura de trabajo: -160ºC +180ºC. Las temperaturas no son valores absolutos, dependerán de varios factores, como por ejemplo: el tipo de medida, el líquido o vapor aplicado y la presión ejercida.

Ref.	Medida	Presentación	Caja
21901	3/4" - 24 x 13 x 1,5 mm.	Skin	24 u.

Junta goma plana con filtro en Skin de 4 uds.

· Fabricadas en EPDM 70º y acero inoxidable AISI 304.
· Tolerancias DIN 3771.

Ref.	Medida	Presentación	Caja
26001	1/2"	Skin	12 u.
26251	3/4"	Skin	12 u.

Maletín de juntas PTFE

· Total de 1141 juntas.
· Maletín con asidero.

Sistema de fijación trasero que permite la unión de dos maletines con un simple movimiento.

Contiene:

Ref.	Tipo	Medida	Unidades
2170	PTFE	3/8" ancha	200
2230	PTFE	3/8" estrecha	200
2180	PTFE	1/2" ancha	200
2240	PTFE	1/2" estrecha	200
2190	PTFE	3/4" ancha	90
2250	PTFE	3/4" estrecha	100
2200	PTFE	1" ancha	30
2260	PTFE	1" estrecha	30
2270	PTFE	1 1/4" ancha/estrecha	25
2280	PTFE	1 1/2" ancha/estrecha	16
2290	PTFE	2" ancha/estrecha	10
2600	EPDM con filtro	1/2"	30
2625	EPDM con filtro	3/4"	10

Ref.	Presentación	Caja	›
6675	Caja	1 u.	175,730 €

Válvulas

Rejilla inoxidable válvulas

NEW

A-1

Medida	Ref.		U/Caja
114	DG-305		10

Válvula lavabo / bidé con sistema de apertura Click-Clack. Tapón cerámico blanco

NEW

Medida	Ref.	A	U/Caja
1 ¼" - 63	A-439	45	5

Válvula lavabo / bidé con sistema de apertura Click-Clack. Recubrimiento blanco

NEW

Medida	Ref.	A	U/Caja
1 ¼" - 63	A-444	45	5

Válvula lavabo / bidé con sistema de apertura Click-Clack. Tapón grande cromado bronce

NEW

Medida	Ref.	A	U/Caja
1 ¼" - 63	A-447	45	5

VÁLVULA
CLICK CLACK

Ref.	Medida	Color
VACLTR6NE114	Ø6 1 1/4	NEGRO

VÁLVULA
CLICK CLACK
TAPON GRANDE

Ref.	Medida	Color
VACLTG6CR114	Ø6 1 1/4	CROMADO

VÁLVULA
CLICK CLACK
TAPON PEQUEÑO

Ref.	Medida	Color
VACLTP3CR114	Ø3 1 1/4	CROMADO

SIFÓN BOTELLA

Ref.	Medida		Color
SIFB3515CR114	35x15,6cm	1 1/4	CROMO

SIFÓN BOTELLA DISEÑO

Ref.	Medida		Color
SIFD3525CR114	35x25,1cm Ø30mm	1 1/4	CROMO

NOFER

15198.W

Barra Fija

Dimensiones
700x700mm

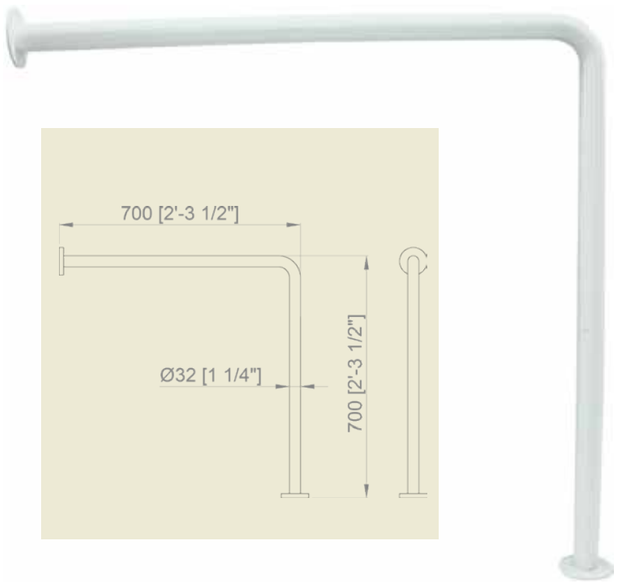

13147.W

Asiento para inodoro.
Tapa caida lenta

Material
Urea
Color
Blanco

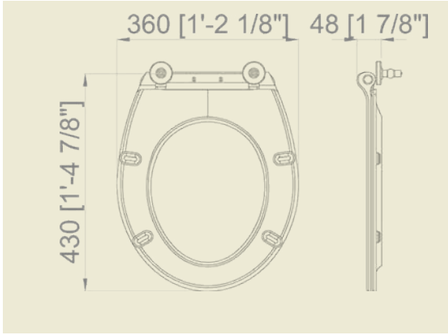

13148.W

Asiento para inodoro.
Tapa caida lenta

Material
Urea
Color
Blanco

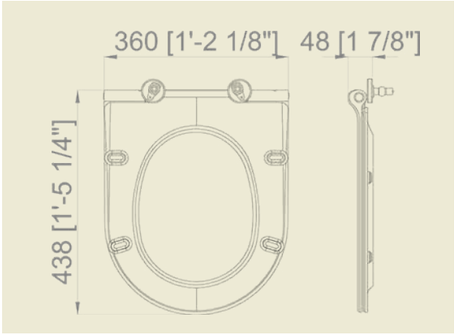

NOFER

Secamanos KAI sensor

Ref.	Descripción
01251.KOR.S	SECAMANOS KAI SENSOR INOX SATINADO
01251.KOR.B	SECAMANOS KAI SENSOR INOX BRILLO
01251.KOR.W	SECAMANOS KAI SENSOR ACERO BLANCO

sensor ABS blanco

Ref.	Descripción
01461.KOR.W	SECAMANOS BIGFLOW SENSOR ABS BLANCO

Dispensador papel mecha MINI Classic ABS blanco

Dispensador papel toalla INOX

Dispensador de papel toalla Classic ABS blanco

Dispensador papel mecha Clasicc ABS blanco

Ref.	Descripción
04005.KOR.S	DISPENSADOR PAPEL TOALLA INOX SATINADO
04005.KOR.B	DISPENSADOR PAPEL TOALLA INOX BRILLO
04005.KOR.W	DISPENSADOR PAPEL TOALLA ACERO BLANCO
04020.KOR.W	DISPENSADOR DE PAPEL TOALLA CLASSIC ABS BLANCO
04108.KOR.W	DISPENSADOR PAPEL MECHA CLASICC ABS BLANCO

Cubeta 5 l INOX

Papelera INOX mural, 23l para colgar

Cubeta higiénica mural INOX acabado satinado

Ref.	Descripción
09101.KOR.S	CUBETA 5 L INOX SATINADO
09101.KOR.B	CUBETA 5 L INOX BRILLO
14077.KOR.S	PAPELERA INOX MURAL, 23L PARA COLGAR, SATINADA
09004.KOR.S	CUBETA HIGIÉNICA MURAL INOX ACABADO SATINADO

NOFER

Dosificador de jabón vertical 1200 ml

Dosificador de jabón encastrar 1000 ml

Dosificador de jabon Classic 1000 ml

Ref.	Descripción
03001.KOR.S	DOSIFICADOR DE JABÓN VERTICAL 1200ML INOX SATINADO
03001.KOR.B	DOSIFICADOR DE JABÓN VERTICAL 1200 ML INOX BRILLO
03101.KOR.B	DOSIFICADOR DE JABÓN ENCASTRAR 1000 ML BOTELLA ABS
03036.KOR.W	DOSIFICADOR DE JABON CLASSIC 1000 ML ABS BLANCO

Portarrollos doble / triple acero inoxidable / blanco

Portarrollos industrial inox /acero

Portarrollos individual inox con tapa

Portarrollos Classic ABS blanco 230mm.

Portarrollos Classic ABS blanco 280mm.

Ref.	Descripción
05001.KOR.S	PORTARROLLOS INDUSTRIAL INOX SATINADO
05001.KOR.B	PORTARROLLOS INDUSTRIAL INOX BRILLO
05001.KOR.W	PORTARROLLOS INDUSTRIAL ACERO BLANCO
05013.KOR.S	PORTARROLLOS INDIVIDUAL INOX SATINADO CON TAPA
05005.KOR.W	PORTARROLLOS CLASSIC ABS BLANCO 280MM.

Escobillero INOX con soporte a pared

Ref.	Descripción
09059.KOR.S	ESCOBILLERO INOX SATINADO CON SOPORTE A PARED.
09059.KOR.B	ESCOBILLERO INOX. BRILLO CON SOPORTE A PARED.

NOFER

Barra fija INOX satinado

Barra fija ACERO blanco

Barra abatible INOX anclaje

Barra abatible INOX / ACERO 80 cm satinado

Barra fija INOX pared suelo satinado

*Barra fija INOX 90° ducha 600*600 satinado*

Ref.	Descripción
15054.80.KOR.S	BARRA FIJA INOX 80 CM SATINADO
15054.80.KOR.F	BARRA FIJA ACERO 80 CM BLANCO
15054.60.KOR.S	BARRA FIJA INOX 60 CM SATINADO
15054.60.KOR.F	BARRA FIJA ACERO 60 CM BLANCO
15054.45.KOR.S	BARRA FIJA INOX 45 CM SATINADO
15054.45.KOR.F	BARRA FIJA ACERO 45 CM BLANCO
15054.30.KOR.S	BARRA FIJA INOX 30 CM SATINADO
15054.30.KOR.F	BARRA FIJA ACERO 30 CM BLANCO
15051.80.KOR.S	BARRA ABATIBLE INOX 80 CM SATINADO
15051.80.KOR.F	BARRA ABATIBLE ACERO 80 CM BLANCO
15064.KOR.S	BARRA ABATIBLE INOX ANCLAJE SUELO SATINADO
15060.KOR.S	BARRA FIJA INOX 90° DUCHA 600*600 SATINADO

Asiento abatible INOX apoyo pared

Ref.	Descripción
15046.KOR.S	ASIENTO ABATIBLE INOX APOYO PARED SATINADO

DESCARGADORES
EQUIPAMIENTO WC

Descargador **INTERRUMPIBLE**
Con base roscada, base bayoneta y goma de asiento.
mod. LOJA

Cod.	Emb.
51010.13	BOX BOLSA
51012.13	BOX CAJA

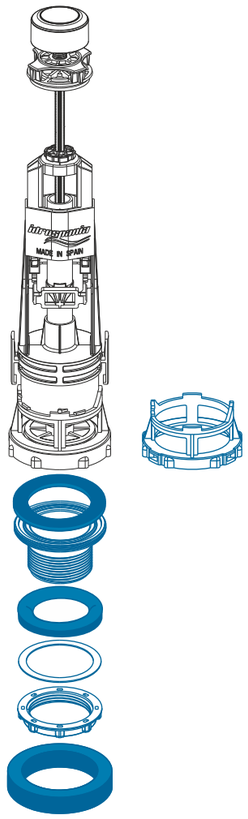

DESCARGADORES
EQUIPAMIENTO WC

Descargador doble pulsador de **CABLE**
Con base roscada, base bayoneta y goma de asiento.
mod. DENIA

Cod.	Emb.
53010.13	BOX BOLSA
53012.13	BOX CAJA

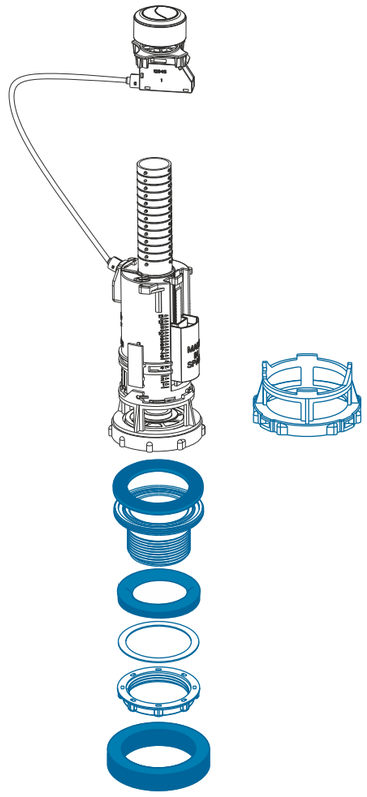

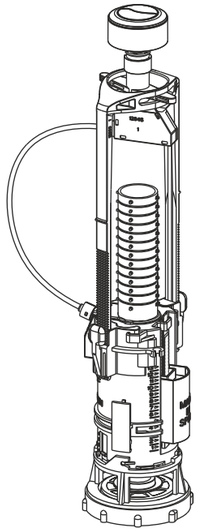

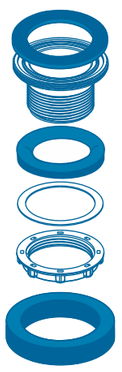

DESCARGADORES
EQUIPAMIENTO WC

Descargador pulsador de **CABLE** de doble descarga **antivandálico (fijación a la tapa) con base y goma de asiento**.
mod. DENIA PLUS

Cod.	Emb.
56010.13	BOLSA

mod. UNIVERSAL
DESCARGADORES
EQUIPAMIENTO WC

ADAPTABLE AL SISTEMA TRADICIONAL



Descargador **UNIVERSAL CON BASE**.
mod. UNIVERSAL

Cod.	Emb.
27012	BOLSA

mod. DUO SERVO ORIENTABLE

Cabezal orientable 180º
- Ahorro de espacio
- Evita el contacto con el descargador

Grifo flotador compacto alimentación lateral o inferior modelo **Duo Servo orientable**

Cod.	Emb.
21601.13 **NUEVO EMBALAJE**	BOX CAJA

2 EN 1: Con diferentes montajes se configura el grifo para alimentación inferior o lateral

BOYA REGULABLE EN ALTURA

TELESCÓPICO AJUSTABLE EN ALTURA

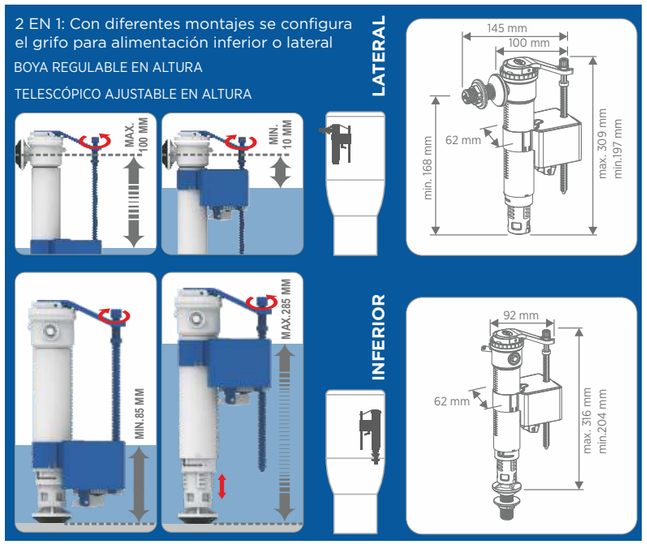



mod. DUO SERVO

Grifo flotador compacto alimentación lateral o inferior modelo **Duo Servo**

Cod.	Emb.
2110013	BOLSA

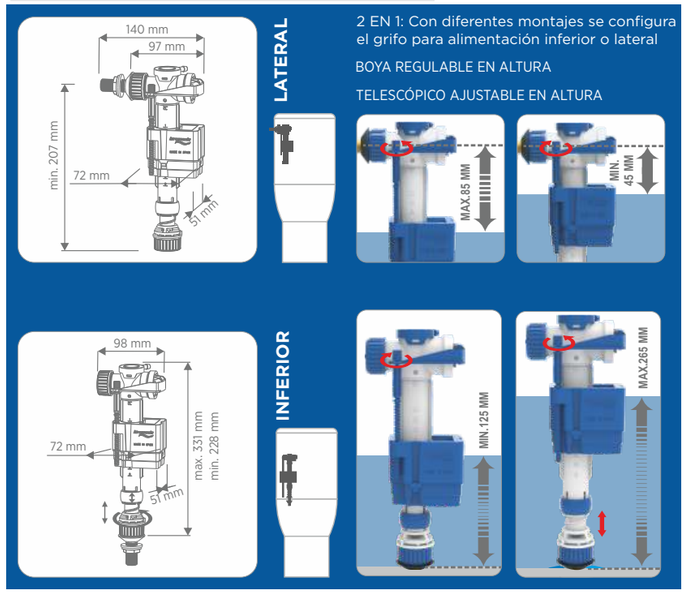



mod. DUO COMPACT

Grifo flotador compacto alimentación lateral o inferior cierre por pistón modelo **Duo Compact**

Cod.	Emb.
2130013	BOLSA



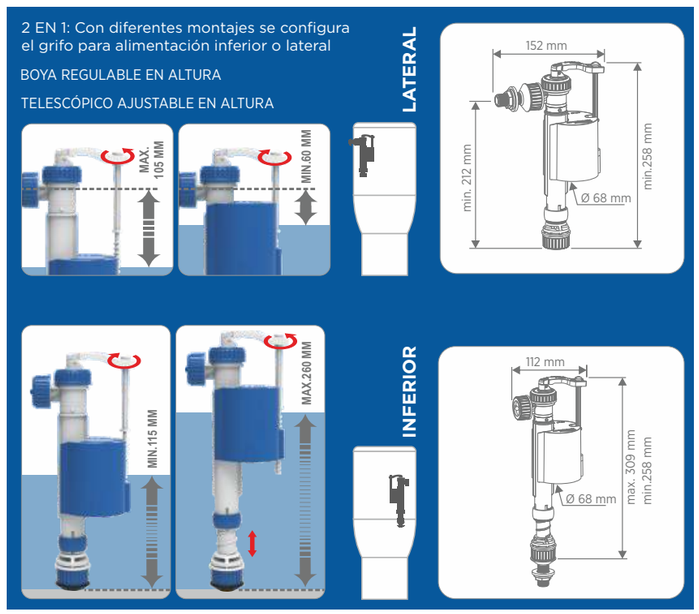

GRIFOS DE ALIMENTACIÓN

mod. LATERAL SERVO ORIENTABLE

Grifo flotador compacto alimentación lateral modelo **Lateral Servo orientable**

Cod.	Emb.
21500.13	BOLSA

Cabezal orientable 180º
- Ahorro de espacio
- Evita el contacto con el descargador

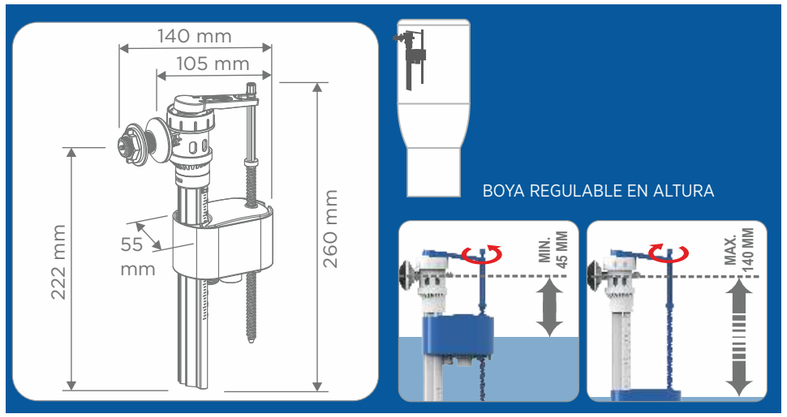



mod. COMPACT

Grifo flotador compacto alimentación lateral cierre por pistón modelo **Compact**

Cod.	Emb.
20800.13	BOLSA
20801	CAJA

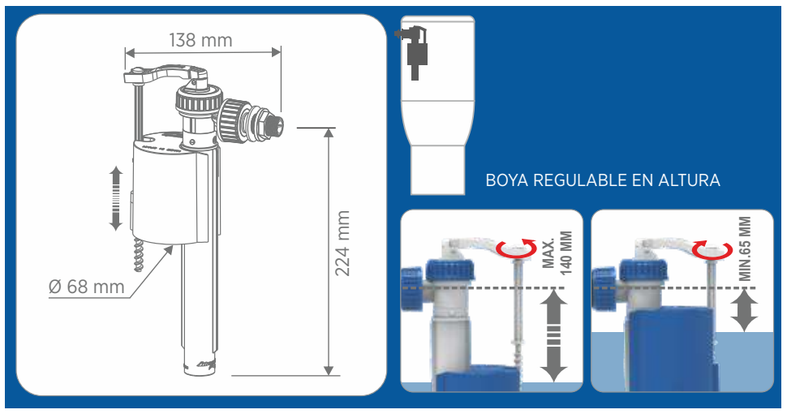



idrospania

Seguro de regulación en la parte superior



Filtro incorporado en el cabezal que facilita su mantenimiento

mod. SERVO SUPER COMPACT

Grifo telescópico Servo alimentación inferior modelo **Servo Super Compact**

Cod.	Emb.
21400.13	BOLSA

Cierre instantáneo sistema servo

Altura regulable

Filtro de agua incorporado

Fácil y rápida instalación

Llenado rápido y silencioso

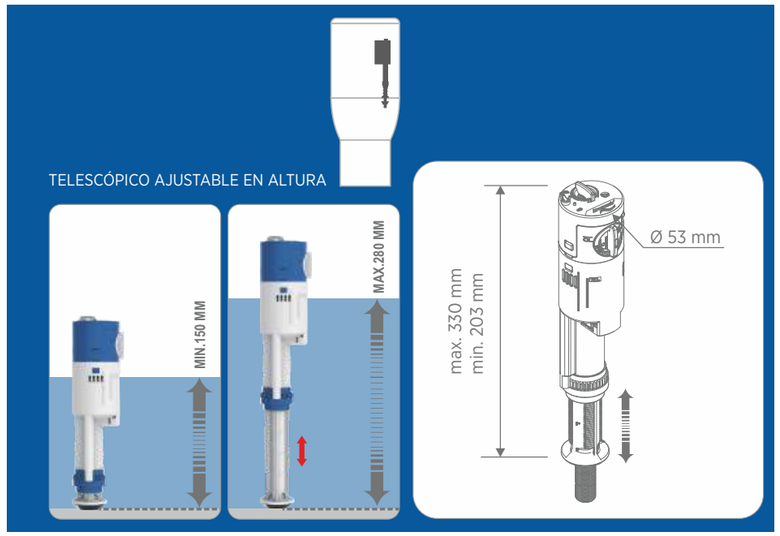

mod. COMPACT

Grifo flotador telescópico compacto alimentación inferior cierre por pistón modelo **Compact**

Cod.	Emb.
20600.13	BOLSA

Cierre por pistón

Altura regulable

Apto para todo tipo de agua

Filtro de agua incorporado

Fácil y rápida instalación

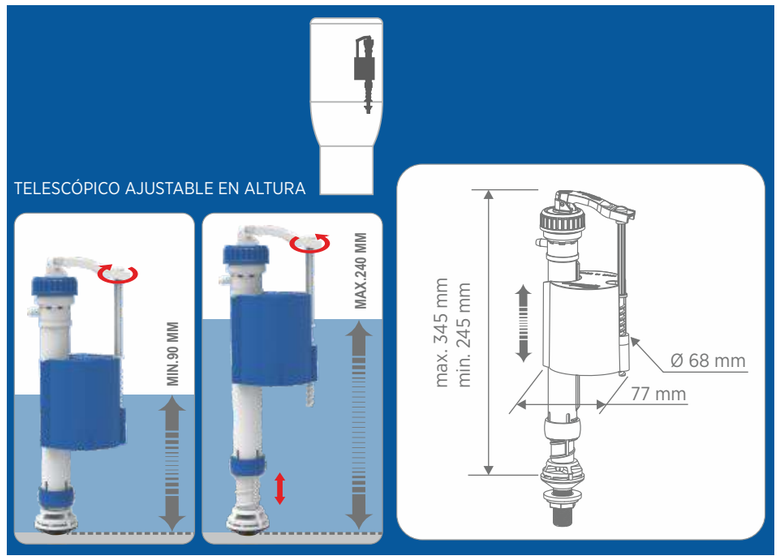

idrospania

DUCHA-BIDET

Cod.	
70096	Conjunto higiénico de un agua ducha-bidet con **flexible doble grapado ACERO INOX**

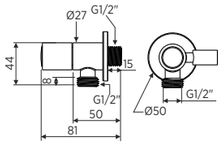

Compuesto por:
- Ducha-bidet ABS cromado cuerpo rectangular
- Llave de escuadra LATÓN cromado con soporte
- Embellecedor ACERO INOX Ø50
- Flexible 1,2 m con tuerca de latón cromado

Llave con soporte incorporado y sistema de cierre automático del suministro de agua al colgar la ducheta en el soporte.

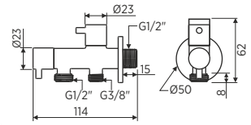

Conjunto higiénico MODELO BENICASSIM

monomando empotrado mezclador de agua fría-caliente para sustituir el bidet.

ACABADO CROMADO

Cod. 70077

AGUA FRÍA Y CALIENTE

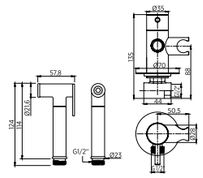

Conjunto higiénico MODELO OROPESA

monomando empotrado mezclador de agua fría-caliente para sustituir el bidet.

ACABADO CROMADO

Cod. 70078

AGUA FRÍA Y CALIENTE

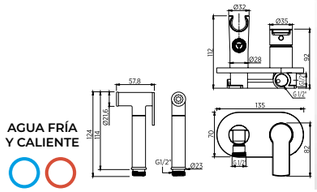

CISTERNAS TANQUE ALTO

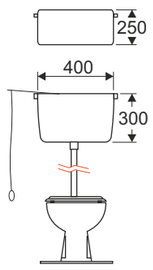

Cod.	
40000	Cisterna completa, con grifo lateral convencional, con descargador "A" Capacidad 9 l

idrospania

MECANISMOS Y DESCARGADORES TANQUE ALTO

Cod.	
28101	Mecanismo completo, para CISTERNA ALTA DE PORCELANA, con grifo lateral convencional, con descargador "A"

Cod.	
28002	Descargador "A", con base

Cod.	
28003	Descargador "A" con base, con soporte, palanca, tornillos y cadena

GOMAS TANQUE BAJO

Cod.	
30211	Goma de cierre sin cuello para descargador cisterna baja

Cod.	
30231	Conjunto goma asiento espuma Øext 111 mm T.B + goma base T.B.

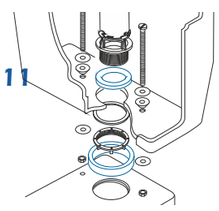

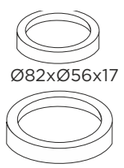

GOMAS ENCHUFE

Mat.	Cod.	
75% NR 25% SBR	30213	Goma de enchufe interior inodoro

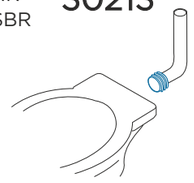

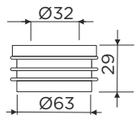

idrospania

GOMAS ENCHUFE

Mat.	Cod.	
75% NR 25% SBR	30222	Goma de enchufe exterior inodoro Ø30

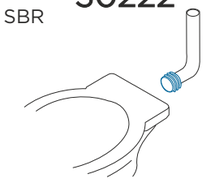

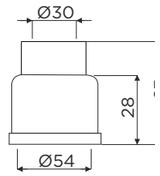

MANGUITOS



Mat.	Cod.	
PP	30521	Manguito conexión inodoro extensible MINI con goma labiada Ø110 mm

Mat.	Cod.	
PP	30524	Manguito conexión inodoro extensible con goma labiada Ø110 mm

PIEZAS DE RECAMBIO

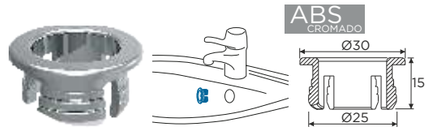

Cod.	
30618	Embellecedor cromado lavabo Ø24

RECAMBIOS PULSADORES

Cod.	
30310	Conjunto pulsador cromado, descargador interrumpible Loja Ø12 mm / Ø40 mm

LAVABO-BIDET

SIFONES Y VÁLVULAS

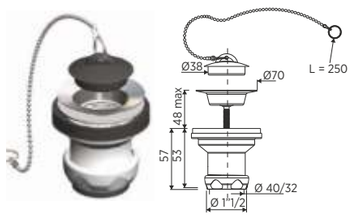

EASYFIT

Ref.	Cod.	
660436	.13.1.61	Válvula lavabo-bidet 1" 1/2 x 70

SFA

	CÓDIGO	NOMBRE	DESCRIPCIÓN
TRITURADORES ADAPTABLES			
	0100100	**SANITRIT**	Triturador para WC
	0100200	**SANITOP**	Triturador para WC y lavabo
	0100900	**SANIPRO**	Triturador para WC, lavabo, ducha y bidé
	0100300	**SANIPLUS**	Triturador para WC, lavabo, ducha y bidé
	0101222	**SANIBEST PRO**	Triturador para WC, lavabo, ducha y bidé
	SANISLIM	**SANISLIM**	Triturador para WC, lavabo, ducha y bidé
	0101422	**SANIPACK**	Triturador para WC suspendido, lavabo, ducha y bidé
	0100830	**SANIWALL PRO**	Bastidor con cisterna y triturador empotrados

	CÓDIGO	NOMBRE	DESCRIPCIÓN
CERÁMICAS CON TRITURADOR INTEGRADO			
	0100804	**SANICOMPACT C43**	Inodoro con triturador incorporado Dual Flush
	0100805	**SANICOMPACT PRO**	Inodoro con triturador incorporado Dual Flush

SFA

	CÓDIGO	NOMBRE	DESCRIPCIÓN
BOMBAS DE AGUAS GRISES			
	0101000	**SANISHOWER**	Bomba para lavabo, ducha y bidé
	0100700	**SANIVITE**	Bomba para lavavajillas, lavadora, ducha

	CÓDIGO	NOMBRE	DESCRIPCIÓN
BOMBAS PARA CONDENSADOS			
	SKDECO	**SANICONDENS DECO +**	Bomba compacta para aguas de condensación
	SK6MINI	**SANICONDENS MINI**	Bomba para aguas de condensación
	SK6	**SANICONDENS PRO (anteriormente sanicondens basic)**	Bomba para aguas de condensación
	SKN	**SANINEUTRAL**	Filtro neutralizador de condensados
	SKNM	**SANINEUTRAL MINI**	Filtro neutralizador de condensados

	CÓDIGO	NOMBRE	DESCRIPCIÓN
ACCESORIOS			
	DET	**DESINCRUSTANTE**	Desincrustante especial para triturador
	SACHGRANULE	**BOLSA GRÁNULOS**	Bolsa de recambio granulos 1,2 kg SANICONDENS BEST / SANINEUTRAL

Racores 2 piezas

Recto con precinto. Con alojamiento para junta

Recto 359GCU Norma UNE

Código	Øx⬡		
3101212000	12x1/2	25	700
3101412000	14x1/2	25	700
3101534000	15x3/4	25	500
3101578000	15x7/8	25	250
3101612000	16x1/2	25	700
3101812000	18x1/2	25	500
3101834000	18x3/4	25	400
3101878000	18x7/8	25	250
3102234000	22x3/4	25	300
3102278000	22x7/8	25	250
3102210000	22x1	25	200
3102211400	22x1.1/4	25	125
3102834000	28x3/4	25	250
3102810000	28x1	25	200
3102811400	28x1.1/4	10	100
3103511400	35x1.1/4	10	100
3103511200	35x1.1/2	10	60
3104211200	42x1.1/2	10	60
3105420000	54x2	5	30

Recto con precinto. Sin alojamiento para junta

Recto 359GCU

Código	Øx⬡		
3001212000	12x1/2	25	700
3001512000	15x1/2	25	700
3001834000	18x3/4	25	400
3001810000	18x1	25	200
3002234000	22x3/4	25	300
3002210000	22x1	25	200

Recto sin precinto. Asiento Plano

Recto 359GCU

Código	Øx⬡		
3201212000	12x1/2	25	700
3201512000	15x1/2	25	700
3201812000	18x1/2	25	500
3201834000	18x3/4	25	400
3202234000	22x3/4	25	300

Recto con precinto. Para Gas Asiento plano

Recto 359GCU

Código	Øx⬡		
3301212000	12x1/2	25	700
3301512000	15x1/2	25	700
3301534000	15x3/4	25	500
3301812000	18x1/2	25	500
3301834000	18x3/4	25	400
3302234000	22x3/4	25	300
3302810000	28x1	25	200

Recto con precinto. Con alojamiento para junta

Recto 359GCU Norma UNE



Con tuerca contador

Código	Øx⬡		
3111220150	12x20.150	25	600
3111520150	12x20.150	25	600

Curvo con precinto. Con alojamiento para junta

Curvo 2AGCU Norma UNE

Código	Øx⬡		
2101512000	15x1/2	25	500
2101534000	15x3/4	25	250
2101812000	18x1/2	25	400
2101834000	18x3/4	25	250
2102234000	22x3/4	25	250

Curvo sin precinto. Asiento plano

Curvo 2AGCU Norma UNE

Código	Øx⬡		
2201512000	15x1/2	25	500
2201534000	15x3/4	25	250
2201812000	18x1/2	25	400
2201834000	18x3/4	25	250

Curvo con precinto. Para Gas Asiento plano

Curvo 2AGCU Norma UNE

Código	Øx⬡		
2302234000	22x3/4	25	250
2302210000	22x1	25	125

Racores con purgador. Cobre

Recto con precinto. Para Gas Con alojamiento para junta

Con purgador soldado. Norma UNE

Código	Øx⬡		
1803153400	15x3/4	25	300
1803183400	18x3/4	25	250
1803223400	22x3/4	25	200
1803157800	15x7/8	25	200
1803187800	18x7/8	25	200
1803227800	22x7/8	25	200

Recto con precinto. Para Gas Con alojamiento para junta

Con toma roscada 1/8. Norma UNE

Código	Øx⬡		
1813183400	18x3/4	25	250
1813227800	22x7/8	25	200

Racores dobles. Cobre

Con alojamiento para junta o asiento plano

Recto doble tuerca HH. Sin precinto

Código	⬡x⬡	
3901238000	1/2x3/8 JP	25
3903412000	3/4x1/2	25

Recto doble tuerca HH. Con precinto

Código	⬡x⬡	
3913400000	3/4x3/4	25

Racor loco 5240 G

Recto con cuello

Código	⬡x⬡
5240G018004PRC	18-1/2
5240G018006PRC	18-3/4

Código	⬡x⬡
5240G01200300C	12-3/8
5240G01200400C	12-1/2
5240G01400400C	14-1/2
5240G01500400C	15-1/2
5240G01500600C	15-3/4
5240G01600400C	16-1/2
5240G01800400C	18-1/2
5240G01800600C	18-3/4
5240G02200600C	22-3/4
5240G02200800C	22-1
5240G02800600C	28-3/4
5240G02800800C	28-1
5240G02801000C	28-1.1/4
5240G03501000C	35-1.1/4
5240G04201200C	42-1.1/2

Juntas

Juntas. De caucho para Agua y Gas

Junta ancha plana para racores con asiento plano

Según norma UNE Gas

Código	Ø	mm	
1101200000	1/2	18x11x2	100
1103400000	3/4	23x12,7x2	100
1101000000	1	30x20x2,5	100

Junta plana para racores con cuello

Según norma UNE Gas

Código	Ø	mm	
1001200000	1/2	18x14x2	100
1003400000	3/4	23,5x18x2	100
1001000000	1	30x24x2,5	100
1001140000	1.1/4	37x29x2,5	50
1001120000	1.1/2	44x37x2,5	50
1002000000	2	54x44x3	25
1007800000	7/8	27x22x2,5	100

Soportes contador

Soporte tejadillo contador GAS G-4 Inox

Con racores 7/8 estancos.

Norma UNE

Código		mm	
4351000000	G4	160	Inox AISI 316

Soprte contador GAS G-4

Norma UNE

Código		mm	
5351000000	G4	160	Gris RAL 9002

Válvulas

Standard Hidráulica

VÁLVULA DE ESFERA MOP5.

Latón (UNE-EN 12164/12165). Acabado latón

ROSCA M-M ISO 228/1 Mariposa

1/2"		3/4" a 1 1/4"				
Ø	Cod			A	B	h
1/2"	36049	24	96	57	57	29
3/4"	36051	24	96	65	56	38

ROSCA M-M ISO 228/1 Mariposa

1/2"				3/4" a 2 1/2"				
Ø	Cod				A	B	h
1/2"	36039	24	96		57	65	35
3/4"	36041	24	96		65	80	46
1"	36042	24	48		75	80	50
1 1/4"	36043	16	32		86	90	56
1 1/2"	36044	12	24		100	105	64

EXTREMOS SOLDAR 180° Mariposa de aluminio.

NEW

T MAX.=110°C

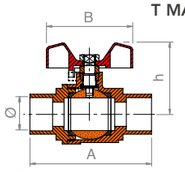

Ø	Cod			A	B	h
15	31211	48	96	72	56	44
22	31213	24	48	84	56	24

EXTREMOS SOLDAR 180° Palanca acero Dacromet.

NEW

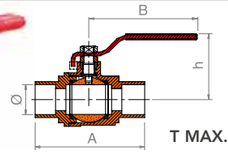

T MAX.=110°C

Ø	Cod			A	B	h
12	31200	48	192	66	80	41
15	31201	48	96	72	92	44
18	31202	48	96	72	92	44
22	31203	24	48	83	95	43
28	31204	24	48	91	107	60

Standard Hidráulica

VÁLVULA DE ESFERA CONTADOR MOP5.

Latón (UNE-EN 12164/12165). Acabado latón

CONTADOR RECTO ROSCA ISO 228/1 Palanca

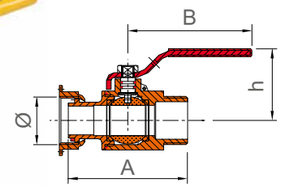

Ø	Cod			A	B	h
7/8"	36060	24	48	75	76	47

CONTADOR ESCUADRA ROSCA ISO 228/1 Palanca

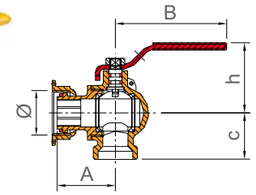

Ø	Cod			A	B	c	h
7/8"	36070	24	48	40	76	32	47

CONTADOR RECTO ROSCA ISO 228/1 Mariposa

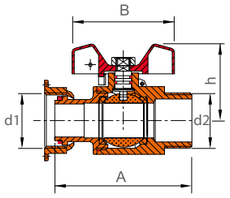

d1-d2	Cod			A	B	h
3/4"	36067	24	96	71	56	40

CONTADOR ESCUADRA ROSCA ISO 228/1 Mariposa

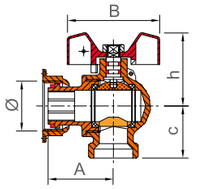

Ø	Cod			A	B	c	h
7/8"	36075	24	48	40	40	32	45

ROSCA M-M ISO 228/1 Mariposa

VÁLVULA DE ESFERA CON PATAS MOP5.

Latón (UNE-EN 12164/12165). Acabado latón

1/2"		3/4" y 20x150				
Ø	Cod			A	h	B
NEW 1/2"	36104	24	96	55	29	56
3/4"	36106	24	96	65	39	56

VÁLVULA DE ESFERA AUTOMÁTICA MOP5.

Latón (UNE-EN 12164/12165). Acabado cromado

ROSCA BSP M-M ISO 228/1

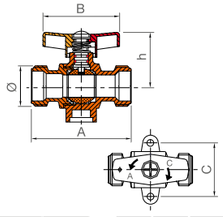

Ø	Cod			A	B	c	h
1/2"	36080	1	48	55	51	33	35
3/4"	36081	1	48	65	51	40	33

BAXI

Incluído

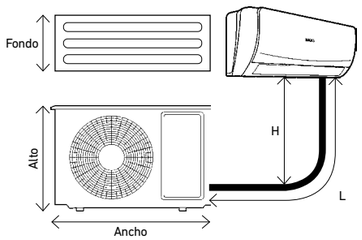

ANORI Mono R32

Conjuntos		LSG35	LSG50
Tipo		DC Inverter	DC Inverter
Capacidad Refrigeración nom.(mín.-máx.)	kW	3,55 (0,80 - 3,60)	5,30 (1,90 - 5,50)
Capacidad Calefacción nom.(mín.-máx.)	kW	3,60 (1,00 - 3,70)	5,40 (1,40 - 5,60)
UNIDAD INTERNA		LSGNW35	LSGNW50
Cables de interconexión		4x1,5+T	4x2,5+T
Dimensiones unidad interior ancho/alto/fondo	mm	800/300/198	970/315/235
Peso unidad interior	kg	8,5	12,5
Caudal de aire	m³/h	580	1.000
Presión sonora interior min/máx	dB(A)	24/42	20/48
Potencia sonora	dB(A)	51	58
UNIDAD EXTERNA		LSGT35-S	LSGT50-S
Cables de alimentación		2x1,5+T	2x2,5+T
Dimensiones unidad exterior ancho/alto/fondo	mm	720/540/260	802/535/298
Peso unidad exterior	kg	25	35
Presión sonora	dB(A)	49	53
Potencia sonora	dB(A)	61	62
Tipo gas refrigerante	PCA	R32 (675)	
Cantidad de gas frigorífico R32	kg	0,60	1,28
tCO2 equivalente		0,40	0,86
Carga de refrigerante para	m	7	7
Carga adicional	g/m	15	25
Máxima presión de descarga	MPa	4,3	4,3
Máxima presión aspiración	MPa	1,2	1,2
Longitud máxima de tubería (L)	m	20	25
Máxima diferencia de altura (H)	m	10	15
Referencia — U. interior + U. exterior		**7680769 + 7680768**	**7690472 + 7690471**
Referencia — Conjunto		**7711398**	**7711399**

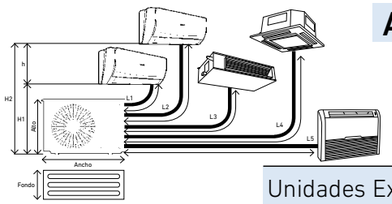

ANORI Multi R32

Unidades Exteriores Multi		LSGT50-2M	LSGT70-3M	LSGT100-4M
Combinabilidad		2x1	3x1	4x1
Tipo		ULTRA DC Inverter	ULTRA DC Inverter	ULTRA DC Inverter
Capacidad Refrigeración nom.(mín.-máx.)	kW	5,30 (2,00 - 5,83)	7,90 (2,30 - 8,69)	10,50 (2,50 - 11,00)
Capacidad Calefacción nom.(mín.-máx.)	kW	5,60 (2,21 - 6,16)	8,20 (2,45 - 9,02)	11,00 (2,67 - 11,20)
Longitud máxima de tubería a cada unidad interior (L1, L2, L3, L4, L5)		25	30	30
Longitud total de tubería (L1+L2+L3+L4+L5)		40	60	80
Altura máxima entre unidad interior y exterior (H1, H2, H3, H4, H5)		15	15	15
Altura máxima ente unidades interiores (h)		10	10	10
Referencia		**7690481**	**7690482**	**7711422**

Unidades Interiores de PARED

Controlables vía WiFi con el accesorio TXAC

Incluído

		LSGNW20	LSGNW25	LSGNW35	LSGNW50
Capacidad Frío nom.(mín.-máx.)	kW	2,05 (1,13-2,70)	2,65 (0,50-3,00)	3,60 (1,20-3,80)	5,30 (1,90-5,50)
Capacidad Calor nom.(mín.-máx.)	kW	2,15 (0,98-2,50)	2,90 (0,50-3,20)	3,70 (1,00-3,80)	5,40 (1,40-5,60)
Caudal de aire	m³/h	580	580	580	1.000
Presión sonora mín/máx dB(A)	dB(A)	22/42	22/42	24/42	20/48
Potencia sonora	dB(A)	51	52	51	58
Dimensiones ancho/alto/fondo	mm	800/300/198	800/300/198	800/300/198	970/315/235
Peso unidad interior	kg	8,5	8,5	8,5	12,5
Diámetro tubería de líquido	"/mm	1/4"/6,35	1/4"/6,35	1/4"/6,35	1/4"/6,35
Diámetro tubería de gas	"/mm	3/8"/9,52	3/8"/9,52	3/8"/9,52	1/2"/12,7
Referencia		**7693883**	**7680767**	**7680769**	**7690472**

MITSUBISHI ELECTRIC
AIRE ACONDICIONADO

Gama Mr.SLIM Split 1x1 Conductos

GAS REFRIGERANTE R32

Serie ▶ PRO • MGPEZ-*VJA ó YJA

PEAD-SM-JA

SUZ-SM71VA

PUZ-SM100/125/140VKA/YKA

MODELO			MGPEZ-71VJA	MGPEZ-100VJA
Unidad interior			PEAD-SM71JA	PEAD-SM100JA
Unidad exterior			SUZ-SM71VA	PUZ-SM100VKA
Capacidad	Frío Nominal (Mín-Máx)	kW	7,1 (2,2-8,1)	9,5 (4,0-10,6)
	Calor Nominal (Mín-Máx)	kW	8,0 (2,0-10,2)	11,2 (2,8-12,5)
Consumo Nominal	Frío	kW	2,08	2,95
	Calor	kW	2,21	3,02
Consumo eléctrico anual*	Frío	kWh/año	451	626
	Calor	kWh/año	2.080	2.865
Carga de diseño (Pdesign)	Frío	kW	7,1	9,5
	Calor (-10°C)	kW	5,8	8,0
Coeficiente energético	EER / COP		3,41 / 3,61	3,21 / 3,70
	SEER (Etiqueta)		5,5 (A)	5,3 (A)
	SCOP (Etiqueta)*		3,8 (A)	3,8 (A)
Unidad Interior	Caudal de aire (B/M/A)	m³/min	17,5 / 21,0 / 25,0	24,0 / 29,0 / 34,0
	Presión Estática	Pa	35 / 50 / 70 / 100 / 150	35 / 50 / 70 / 100 / 150
	Nivel sonoro (B/M/A)	dB(A)	26 / 30 / 34	29 / 34 / 38
	Potencia sonora	dB(A)	57	62
	Dimensiones al x an x fon	mm	250 x 1.100 x 732	250 x 1.400 x 732
	Peso	kg	33	39
Unidad Exterior	Caudal de aire	m³/min	50,1	79
	Nivel sonoro	dB(A)	49	51
	Potencia sonora	dB(A)	66	70
	Dimensiones al x an x fon	mm	880 x 840 x 330	981x1.050x330 (+40)
	Peso	kg	55	76
	Refrigerante R32	Pre-carga kg / PCA / TCO_2 eq	1,45 / 675 / 0,98	3,10 / 675 / 2,09
Tensión/Fases - Intensidad Máxima		V/F - A	230/1 - 16,8	230/1 - 22,7
Diám. tuberías líquido/gas		mm	9,52 / 15,88	9,52 / 15,88
Long. Máx. tubería vert/total		m	30 / 30	30 / 30

Gama Doméstica MSZ-HR Pared

GAS REFRIGERANTE R32

Compatible con Alexa (OPCIONAL)

21 dB

Plasma Quad Connect (OPCIONAL)

A++

MSZ-HR 25/35/42/50/60/71

MUZ-HR25/35VF

MUZ-HR42/50VF

MUZ-HR60/71VF

MODELO			MSZ-HR25VF	MSZ-HR35VF	MSZ-HR42VF	MSZ-HR50VF	MSZ-HR60VF
Unidad interior			MSZ-HR25VF	MSZ-HR35VF	MSZ-HR42VF	MSZ-HR50VF	MSZ-HR60VF
Unidad exterior			MUZ-HR25VF	MUZ-HR35VF	MUZ-HR42VF	MUZ-HR50VF	MUZ-HR60VF
Capacidad	Frío Nominal (Mín-Máx)	kW	2,5 (0,5-2,9)	3,4 (0,9-3,4)	4,2 (1,1-4,5)	5,0 (1,3-5,0)	6,1 (1,7-7,1)
	Calor Nominal (Mín-Máx)	kW	3,15 (0,5-3,5)	3,6 (0,9-3,7)	4,7 (0,9-5,4)	5,4 (1,4-6,5)	6,8 (1,5-8,5)
	kCal/h (frío)	kCal/h	2.150	2.924	3.612	4.300	5.246
	kCal/h (calor)	kCal/h	2.709	3.096	4.042	4.644	5.848
Unidad Interior	Caudal de aire (Baja / Media / Alta / Máxima)	m³/min	3,6 / 5,4 / 7,2 / 9,7	3,6 / 5,6 / 7,8 / 11,7	6,0 / 8,7 / 10,8 / 13,1	6,4 / 8,7 / 11,2 / 13,1	10,4 / 12,6 / 15,4 / 19,6
	Nivel sonoro (Baja / Media / Alta / Máxima)	dB(A)	21 / 30 / 37 / 43	22 / 31 / 38 / 46	24 / 34 / 39 / 45	28 / 36 / 40 / 45	33 / 38 / 44 / 50
	Potencia sonora	dB(A)	57	60	60	60	65
	Dimensiones alto x ancho x fondo	mm	280 x 838 x 228	280 x 838 x 228	280 x 838 x 228	280 x 838 x 228	305 x 923 x 263
	Peso	kg	8,5	8,5	9	9	12,5
Unidad Exterior	Caudal de aire	m³/min	30,3	32,2	34,3	34,3	42,8
	Nivel sonoro	dB(A)	50	51	50	50	53
	Potencia sonora	dB(A)	63	64	64	64	65
	Dimensiones alto x ancho x fondo	mm	538 x 699 x 249	538 x 699 x 249	550 x 800 x 285	550 x 800 x 285	714 x 800 x 285
	Peso	kg	23	24	34	35	40
	Refrigerante R32	Pre-carga kg / PCA / TCO_2 eq	0,4 / 675 / 0,27	0,45 / 675 / 0,30	0,7 / 675 / 0,47	0,8 / 675 / 0,54	1,05 / 675 / 0,71

SFA

SANICONDENS CLIM MINI S

Bomba para evacuar las aguas condensadas generadas por los aparatos de aire acondicionado

Ref. **SETKCLIMMINI3S**

QUIMICAMP

Alboral
10 Tab. 250Gr. 5Kg.

Ref. 201205

Foculante líquido
5L.

Ref. KM3707

Algicida
5L.

Ref. KM5205

Cloro rápido granulado
5Kg.

Ref. KM2205

Cloro multifunción
Tab. 200Gr. 5Kg

Ref. KM2605

Cloro lento granulado
5Kg.

Ref. KM1305

Limpiador desincrustante
5L.

Ref. KM3805

Elevador PH líquido
6L.

Ref. KM5606

Vídrio filtrante
0,6-1,2.

Ref. KM0047

CORTATUBOS 3-30

Ref. CTUB330K

CORTATUBOS MINI 6-22

Ref. CTUB622K

CORTATUBOS TELESCOPICO 6-35 MM

Ref. CTUBT635K

TENAZA CANAL 10"

Ref. TEN10K

TENAZA CANAL 7"

Ref. TEN7K

TIJERA PLASTICO 32 MM

Ref. TIJ32K

TIJERA PLASTICO 42 MM

Ref. TIJ42K

Mini-Press 22 V Super-Aktion

Ref. 578X05R220

Mini-Press S 22 V Super-Aktion

Ref. 578X08R220

Castolin

Soldar

Botella recarga soplete CASTOLIN GAS PRO MAPP 450 gr.

Referencia: 45300GP

45200EXC + Regalo
2 Botellas recarga soplete CASTOLIN GAS PRO MAPP 450 gr.

Referencia: 66865

MALETIN CON SOPLETE Y DOS BOTELLAS DE GAS

Referencia: 766863

Álava

Saneamientos Vitoria S.A.

- Portal de Gamarra, 13 - 01013, VITORIA-GASTEIZ
  Teléfono: 945 12 83 12

Asturias

PEREDA SANEAMIENTOS PEREDA S.A. ASTURIAS

- Independencia, 43 - 3004 Oviedo
  Teléfono: 985 271 026
- La Lila, 26 – Avellanos 4 - 33002 Oviedo
  Teléfono: 985 223 489
- Ctra. AS-266 km 6,5 - 33192 Pruvia
  Teléfono: 985 260 124
- Infiesto, 12, 14 – Avilés 17 - 33403 Gijón
  Teléfono: 985 351 747

Burgos

Climarkt

- C/ Alfoz de Bricia, 24, Nave 1 – 09001 Burgos
  Teléfono: 947 10 55 56

Guadalajara

sucasa / grupo adasa

- Pol. ind. del Henares C/ Guadalajara Jalisco, 102 19004
  Teléfono: 949 213 440

ALKAIN

- Amutalde kalea, 17 – 20280 Hondarribia
  Teléfono: 943 642 025
- Txalaka Pasealekua, 23 – 20115 Astigarraga
  Teléfono: 943 642 025

Antonio Elósegui SANEAMIENTOS

- Zumalacarregui, 1 – 20400 Tolosa
  Teléfono: 943 642 025
- Laskorain Goikoa, 26 – 20400 Tolosa
  Teléfono: 943 654 951
- San Marcial, 16, – 20005 San Sebastián
  Teléfono: 943 423 726
- Avda. José Elósegui, 114, – 20014 San Sebastián
  Teléfono: 943 398 528
- Avda. Navarra, 34, – 20200 Beasain
  Teléfono: 943 887 488

Guipúzcoa

Saneamientos Vitoria S.A.

- Santalaitz, 2 Ap. 234 Pol. Amillaga, 20570 BERGARA
  Teléfono: 943 76 06 44

Rocalor rioja / grupo adasa

- Calle Teniente Coronel Santos Ascarza, 16. 26004 Logroño
  Teléfono: 941 43 35 95

La Rioja

ALCALDE CREAMOS TU CONFORT

- Calzada de Castellanos, 6. Pol. Ind. Los Villares. 37184. Villares de la Reina
  Teléfono: 923 244 361
- Avda. Portugal, 101-103. 37005 Salamanca
  Teléfono: 923 244 361

Salamanca

grupo adasa desde 1848

- Pol. Ind. «Las Casas» Calle C, Parcela 225, 42005, SORIA
  Teléfono: 975 22 66 72

Soria

grupo adasa desde 1848

- Pol. Ind. Las Estaciones, 44600 Alcañiz TERUEL
  Teléfono: 978 83 44 86

Teruel

Saneamientos Pereda

- José Vara 11 (entre Max Center y Mercedes Benz) 48903 – Barakaldo
  Teléfono: 944 970 717
- Kareaga Kalea 109, Pabellón 1. 48903 – Barakaldo
  Teléfono: 944 970 717
- Cocherito de Bilbao 1 (esquina Azurleko, a 50m del metro Basarrate) 48004 – Barakaldo
  Teléfono: 944 119 211

Saneamientos Vitoria S.A.

- Poligono Industrial Trapaga Elguero, Pabellon 24, 48510 (Bizkaia)
  Teléfono: 94 49 67 816

Vizcaya

grupo adasa / Marín saneamientos

- Calle San Miguel, 12. 50001 Zaragoza
  Teléfono: 976 23 32 15
- Camino de las Torres, 100, 50008 – ZARAGOZA
  Teléfono: 976 23 08 48
- Paseo de Calanda, 50010 – ZARAGOZA
  Teléfono: 976 23 35 32
- Pol. «Alcalde Caballero», C/ Monasterio de las Descalzas Reales 2, 50014
  Teléfono: 976 44 92 35

Zaragoza

Climarkt

ALKAIN
alkain.com

Antonio Elósegui
antonioelosegui.com

Saneamientos Pereda
saneamientospereda.com

Saneamientos Vitoria S.A.
saneamientosvitoria.com

PEREDA ASTURIAS
saneamientos-pereda.com

ALCALDE
CREAMOS TU CONFORT
alcaldesanitario.com

adasa / Marín
e-adasa.es

Climarkt
climarkt.es

Grupo aValco